

## निगम के सदस्य MEMBERS OF THE CORPORATION



श्री टी. एस. विजयन, अध्यक्ष  
Shri T. S. Vijayan, Chairman



श्री विनोद राय  
Shri Vinod Rai



श्री डी. के. मेहरोत्रा  
Shri D.K. Mehrotra



श्री थॉमस मेथ्यू टी.  
Shri Thomas Mathew T.



श्री वी. पी. शेट्टी  
Shri V.P. Shetty



श्री आर. के. जोशी  
Shri R.K. Joshi



श्री अमिताभ कोठारी  
Shri Amitav Kothari



श्री सुनील कांत मुंजाल  
Shri Sunil Kant Munjal



डॉ. अरविंद विरमानी  
Dr. Arvind Virmani



डॉ. ए. जयगोविन्द  
Shri A. Jayagovind



श्रीमती पुष्पा गिरिमाजी  
Smt. Pushpa Girimaji



डॉ. (सुश्री) स्वाती पिरामल  
Dr.(Ms.) Swati Piramal



डॉ. गौतम बरुआ  
Dr. Gautam Barua



श्री ए. के. शुक्ल  
अध्यक्ष

श्री टी. एस्. विजयन  
प्रबंध निदेशक

श्री डी. के. मेहरोत्रा  
प्रबंध निदेशक

श्री थॉमस मैथ्यू टी.  
प्रबंध निदेशक

श्री अमिताभ  
कार्यकारी निदेशक (विपणन/एस्.बी.यू.-अन्तरराष्ट्रीय प्रचालन/सी.सी.), केंद्रीय कार्यालय

श्री आर. वेणुगोपाल  
कार्यकारी निदेशक (पेंशन समूह योजना) केंद्रीय कार्यालय

श्री डी. कृष्णन  
कार्यकारी निदेशक (एच.आर.डी/ओ.डी./सी.पी.), केंद्रीय कार्यालय

श्री एम.वी. सूर्यनारायण  
कार्यकारी निदेशक (अंकेक्षण), केन्द्रीय कार्यालय

श्री एम. के. संधानाम  
महा प्रबंधक (प्रतिनियुक्ति पर), एल.आई.सी. अन्तरराष्ट्रीय बी.एस.सी.(सी) बहरीन

श्री अशोक शाह  
क्षेत्रीय प्रबंधक (प्रभारी) क्षेत्रीय कार्यालय, दिल्ली

श्री टी. चट्टोपाध्याय  
क्षेत्रीय प्रबंधक (प्रभारी) क्षेत्रीय कार्यालय, हैदराबाद

श्री एस. रॉय चौधरी  
कार्यकारी निदेशक (कार्मिक) केन्द्रीय कार्यालय

श्री आर.आर. नायर  
मुख्य कार्यकारी (प्रतिनियुक्ति पर), एस.आई.आई.सी.ओ., रीयाद

श्री एन. मोहनराज  
मुख्य कार्यकारी (जे.बी.एस्., ए.एम.सी.), केंद्रीय कार्यालय

श्री जी. प्रभाकरा  
क्षेत्रीय प्रबंधक (प्रभारी) क्षेत्रीय कार्यालय, चेन्नई

श्री ए. के. दासगुप्ता  
क्षेत्रीय प्रबंधक (प्रभारी) क्षेत्रीय कार्यालय, भोपाल

डॉ. एच. साधक  
निदेशक (प्रबंधन विकास केंद्र), मुंबई

श्री एस्. के. कपाही  
क्षेत्रीय प्रबंधक (प्रभारी) क्षेत्रीय कार्यालय, मुंबई

डॉ. एच. सी. जैन  
कार्यकारी निदेशक (ग्राहक संबंध प्रबंधन), केंद्रीय कार्यालय

श्रीमती डी. विजयालक्ष्मी  
कार्यकारी निदेशक (कार्यालय सेवा/एस्.बी.यू.-सम्पदा), केंद्रीय कार्यालय

श्री एल. एम. लोहानी  
क्षेत्रीय प्रबंधक (प्रभारी) क्षेत्रीय कार्यालय, कोलकाता

श्री आर. वी. राव  
कार्यकारी निदेशक (निरीक्षण) केन्द्रीय कार्यालय

श्री एस. के. मित्त  
मुख्य कार्यकारी (एल.आय.सी. एच.एफ.एल.), केंद्रीय कार्यालय

श्री वी. के. सिन्हा  
क्षेत्रीय प्रबंधक (प्रभारी) क्षेत्रीय कार्यालय, कानपुर

श्री एस्. विश्वनाथन  
कार्यकारी निदेशक (विपणन/बे एवं ओ.चे/माईक्रो इंश्योरेंस), केंद्रीय कार्यालय

श्री एस्. सरकार  
कार्यकारी निदेशक (निवेश), केन्द्रीय कार्यालय

श्री ए. के. चेटर्जी  
प्रादेशिक प्रबंधक (सम्पदा एवं कार्यालय सेवा) क्षेत्रीय कार्यालय, कोलकाता

श्रीमती गोपा रे  
सी.वी.ओ. (प्रतिनियुक्ति पर), न्यू इंडिया इंश्योरेंस कं., मुंबई

श्री आर. के. रावत  
प्रादेशिक प्रबंधक (कार्मिक एवं औद्योगिक संबंध) क्षेत्रीय कार्यालय, भोपाल

श्रीमती एस्. चौधरी  
प्रमुख (एच.आर.डी/ओ.डी./सी.पी.), केंद्रीय कार्यालय

श्रीमती टी. टी. मैथ्यू  
प्रमुख (सी.सी.), केंद्रीय कार्यालय

श्री डी. डी. सिंह  
सह निदेशक (प्रबंधन विकास केंद्र), मुंबई

श्री बसवराजू  
प्राचार्य, क्षेत्रीय प्रशिक्षण केंद्र, चेन्नई

श्री आर. आर. दाश  
प्रादेशिक प्रबंधक (कार्मिक एवं औद्योगिक संबंध) क्षेत्रीय कार्यालय, मुंबई

श्री जी. बी. पांडे  
प्रादेशिक प्रबंधक (विपणन) क्षेत्रीय कार्यालय, कानपुर

श्री ए. के. साहु  
प्रादेशिक प्रबंधक (विपणन) क्षेत्रीय कार्यालय, हैदराबाद

श्री बी. एन. सामल  
मुख्य कार्यकारी (एच.एफ.एल. केअर होम), केंद्रीय कार्यालय

श्रीमती एस्.पी. सुकुमार  
प्राचार्य, क्षेत्रीय प्रशिक्षण केंद्र, हैदराबाद

श्री आर. आर. राय  
प्रादेशिक प्रबंधक (कार्मिक एवं औद्योगिक संबंध) क्षेत्रीय कार्यालय, दिल्ली

श्री एस्. एल. मुँदड़ा  
प्रादेशिक प्रबंधक (विपणन) क्षेत्रीय कार्यालय, मुंबई

श्री आर. एल. नरसिम्हन  
प्रमुख (विधि एवं गृह कर्ज), केंद्रीय कार्यालय

श्रीमती फिलोमिना थॉमस  
प्रादेशिक प्रबंधक (कार्मिक एवं औद्योगिक संबंध) क्षेत्रीय कार्यालय, चेन्नई

श्री एस्. एन. गुप्ता  
प्राचार्य, क्षेत्रीय प्रशिक्षण केंद्र, आगरा

श्री कमलजी सहाय  
प्रमुख (एस्.बी.यू.-अन्तरराष्ट्रीय प्रचालन), केंद्रीय कार्यालय

Shri A. K. Shukla  
Chairman

Shri T. S. Vijayan  
Managing Director

Shri D. K. Mehrotra  
Managing Director

Shri Thomas Mathew T.  
Managing Director

Shri Amitabh  
Executive Director (Mktg./SBU-IO/CC), Central Office

Shri R. Venugopal  
Executive Director (P&GS), Central Office

Shri D. Krishnan  
Executive Director (HRD/OD/CP), Central Office

Shri M. V. Suryanarayana  
Executive Director (Audit), Central Office

Shri M. K. Santhanam  
Gen. Manager (Depu.), LIC (Intl) BSC (C), Bahrain

Shri Ashok Shah  
ZM(I/C), ZO, Delhi

Shri T. Chattopadhyay  
ZM(I/C), ZO, Hyderabad

Shri S. Roy Chowdhury  
Executive Director (Personnel), Central Office

Shri R. R. Nair  
Ch. Executive (Depu.), SIICO, Riyadh

Shri N. Mohanraj  
Ch. Executive (JBS AMC), Central Office

Shri G. Prabhakara  
ZM(I/C), ZO, Chennai

Shri A. K. Dasgupta  
ZM(I/C), ZO, Bhopal

Dr. H. Sadhak  
Director, (MDC), Mumbai

Shri S. K. Kapahi  
ZM(I/C), ZO, Mumbai

Dr. H. C. Jain  
Executive Director (CRM), Central Office

Smt. D. Vijayalakshmi  
Executive Director (OS/SBU-Estates), Central Office

Shri L. M. Lohani  
ZM (I/C), ZO, Kolkata

Shri R. V. Rao  
Executive Director (Insp.), Central Office

Shri S. K. Mitter  
Ch. Executive (LIC HFL), Central Office

Shri V. K. Sinha  
ZM (I/C), ZO, Kanpur

Shri S. Viswanathan  
Executive Director (Mktg./B&AC/MI), Central Office

Shri S. Sarker  
Executive Director (Invt.), Central Office

Shri A. K. Chatterjee  
RM (E&OS), ZO, Kolkata

Smt. Gopa Ray  
C. V. O. (Depu), New India Ass. Co., Mumbai

Shri R. K. Rawat  
RM (P&IR), ZO, Bhopal

Smt. S. Choudhury  
Chief (HRD/OD/CP), Central Office

Smt. T. T. Mathew  
Chief (CC), Central Office

Shri D. D. Singh  
Joint Director, (MDC), Mumbai

Shri Basavaraju  
Principal, ZTC, Chennai

Shri R. R. Dash  
RM(P&IR), ZO, Mumbai

Shri G. B. Pandey  
RM (Mktg.), ZO, Kanpur

Shri A. K. Sahoo  
RM (Mktg.), ZO, Hyderabad

Shri B. N. Samal  
Chief Executive (LIC HFL, Care Home), Central Office

Smt. S. P. Sukumar  
Principal, ZTC, Hyderabad

Shri R. R. Rai  
RM (P&IR), ZO, Delhi

Shri S. L. Mundra  
RM (Mktg.), ZO, Mumbai

Shri R. L. Narasimhan  
Chief (L&HPF), Central Office

Smt. Philomina Thomas  
RM(P&IR), ZO, Chennai

Shri S. N. Gupta  
Principal, ZTC, Agra

Shri Kamalji Sahay  
Chief (SBU-IO), Central Office



श्री के. बी. साहा  
एफ.एम., एन.आई.ए., पुणे

श्री ए. कल्याणसुंदरम  
प्राचार्य, क्षेत्रीय प्रशिक्षण केंद्र, अकुर्डी

श्री जी. एन्. अग्रवाल  
प्रमुख (बीमांकन), केंद्रीय कार्यालय

श्री एस्. के. रॉय  
प्रादेशिक प्रबंधक (कार्मिक एवं औद्योगिक संबंध) क्षेत्रीय कार्यालय, कोलकाता

श्री वी. के. शर्मा  
प्रादेशिक प्रबंधक (विपणन) क्षेत्रीय कार्यालय, कोलकाता

श्री वी. मणिकम  
प्रमुख (निवेश), केंद्रीय कार्यालय

श्री एस्. हरिहरन  
प्रादेशिक प्रबंधक (सम्पदा एवं कार्यालय सेवा) क्षेत्रीय कार्यालय, दिल्ली

श्रीमती वसुमती एस्. कुमार  
सी. वी. ओ. (प्रतिनियुक्ति पर), युनाइटेड इंडिया इश्योरेंस कं., चेन्नई

श्री बी. मणिवण्ण  
प्रादेशिक प्रबंधक (विपणन) क्षेत्रीय कार्यालय, चेन्नई

श्रीमती उषा सांगवान  
प्राचार्य, क्षेत्रीय प्रशिक्षण केंद्र, गुडगाँव

श्री एस्. बी. मैनक  
प्रमुख (निवेश), केंद्रीय कार्यालय

श्री ए. पी. सिंह  
प्रबंध निदेशक एवं प्रमुख कार्यकारी अधिकारी (प्रतिनियुक्ति पर) एल. आई. सी.  
नेपाल लि.

श्री राजेश कंडवाल  
प्रादेशिक प्रबंधक (विपणन) क्षेत्रीय कार्यालय, कोलकाता

श्री एस्. सी. राठी  
प्रमुख (वित्त एवं लेखा), केंद्रीय कार्यालय

श्री डी. तरफदार  
प्रमुख (सूचना प्रौद्योगिकी/बी. पी. आर.), केंद्रीय कार्यालय

श्री एच. भार्गव  
प्रमुख (माइक्रो इश्योरेंस), केंद्रीय कार्यालय

श्री एस्. बी. दास  
प्राचार्य, क्षेत्रीय प्रशिक्षण केंद्र, कोलकाता

श्री आर. मुनीरत्नम  
प्रादेशिक प्रबंधक (कार्मिक एवं औद्योगिक संबंध) क्षेत्रीय कार्यालय, हैदराबाद

श्री एन. बी. साठे  
प्रमुख (एस.बी.यू.-पेंशन समूह योजना), केंद्रीय कार्यालय

श्री बी. वेणुगोपाल  
प्रमुख (सूचना प्रौद्योगिकी/बी.पी.आर.), केंद्रीय कार्यालय

श्री वी. साह  
प्रादेशिक प्रबंधक (विपणन) क्षेत्रीय कार्यालय, मुम्बई

श्री एस्. श्रीवास्तव  
जन. मैनेजर (एल.आई.सी., एच.एफ.एल./कार्मिक), केंद्रीय कार्यालय

श्री दिलीप टीक्कू  
प्रादेशिक प्रबंधक (सम्पदा एवं कार्यालय सेवा) क्षेत्रीय कार्यालय, भोपाल

श्री पी. श्रीनिवासन  
प्रादेशिक प्रबंधक (सम्पदा एवं कार्यालय सेवा) क्षेत्रीय कार्यालय, चेन्नई

श्री पी. राममूर्ती  
प्रादेशिक प्रबंधक (कार्मिक एवं औद्योगिक संबंध) क्षेत्रीय कार्यालय, कानपुर

श्री डी. बोमय्या  
प्रमुख (विपणन-युलीप), केंद्रीय कार्यालय

श्री डी. के. चक्रवर्ती  
प्रादेशिक प्रबंधक (सम्पदा एवं कार्यालय सेवा) क्षेत्रीय कार्यालय, कानपुर

श्री एस्. एन. भट्टाचार्या  
प्रादेशिक प्रबंधक (विपणन) क्षेत्रीय कार्यालय, दिल्ली

श्री जनक कुमार  
प्रादेशिक प्रबंधक (सम्पदा एवं कार्यालय सेवा) क्षेत्रीय कार्यालय, हैदराबाद

श्री वी. के. कुकरेजा  
प्रमुख (निवेश), केंद्रीय कार्यालय

श्री एच. सी. मिश्रा  
जन. मैनेजर (जे.बी.एस्. ए.एम.सी.) केंद्रीय कार्यालय

श्री पी. के. रथ  
जन. मैनेजर (एल.आई.सी., एच. एफ. एल.), केंद्रीय कार्यालय

श्री एम. वी. के. भुक्ता  
प्रादेशिक प्रबंधक (विपणन) क्षेत्रीय कार्यालय, हैदराबाद

कुमारी एस्. एस्. डिखले  
एफ.एम., एन.आई.ए., पुणे

श्री बाबु राम  
प्राचार्य, क्षेत्रीय प्रशिक्षण केंद्र, भोपाल

श्री वी. जे. सिंह  
प्रादेशिक प्रबंधक (सम्पदा एवं कार्यालय सेवा) क्षेत्रीय कार्यालय, मुम्बई

श्री सुरेंद्र सिंह मीणा  
प्रादेशिक प्रबंधक (विपणन) क्षेत्रीय कार्यालय, भोपाल

श्रीमती सुनीता शर्मा  
प्रमुख (कार्मिक), केंद्रीय कार्यालय

श्री ए. मुखर्जी  
कार्यकारी निदेशक (अभियांत्रिकी) केंद्रीय कार्यालय

श्री वी. पी. राजामूर्ती  
प्रमुख अभियंता (अभियांत्रिकी), क्षेत्रीय कार्यालय, चेन्नई

श्री डी. के. अग्रवाल  
प्रमुख अभियंता (अभियांत्रिकी), क्षेत्रीय कार्यालय, दिल्ली

श्री के. पी. भट्ट  
प्रमुख अभियंता (अभियांत्रिकी), क्षेत्रीय कार्यालय, हैदराबाद

श्री पी. के. मौलिक  
प्रमुख अभियंता (अभियांत्रिकी), क्षेत्रीय कार्यालय, कोलकाता

श्री ए. सी. भाटीया  
प्रमुख अभियंता (अभियांत्रिकी), क्षेत्रीय कार्यालय, भोपाल

श्री अमीत यादव  
प्रमुख अभियांता (अभियांत्रिकी), क्षेत्रीय कार्यालय, कानपुर

श्रीमती तृप्ति डि. मांडलेकर  
प्रमुख आर्कीटेक्ट (अभियांत्रिकी), केंद्रीय कार्यालय

Shri K. B. Saha  
FM, NIA, Pune

Shri A. Kalyansundaram  
Principal, ZTC, Akurdi

Shri G. N. Agarwal  
Chief (Actl), Central Office

Shri S. K. Roy  
RM(P&IR), ZO, Kolkata

Shri V. K. Sharma  
RM (Mktg.), ZO, Kolkata

Shri V. Manickam  
Chief (Invt), Central Office

Shri S. Hariharan  
RM (E&OS), ZO, Delhi

Smt. Vasumathi S. Kumar  
C.V.O. (Depu), United India Ins. Co. Chennai

Shri B. Manivannan  
RM (Mktg.), ZO, Chennai

Smt Usha Sangwan  
Principal, ZTC, Gurgaon

Shri S. B. Mainak  
Chief (Invt), Central Office

Shri A. P. Singh  
MD & CEO (Depu), LIC Nepal Ltd.

Shri Rajesh Kandwal  
RM (Mktg.), ZO, Kolkata

Shri S. C. Rathi  
Chief (F&A), Central Office

Shri D. Tarafdar  
Chief (IT/BPR), Central Office

Shri H. Bhargava  
Chief (Micro Ins), Central Office

Shri S. B. Das  
Principal, ZTC, Kolkata

Shri R. Munirathnam  
RM (P&IR), ZO, Hyderabad

Shri N. B. Sathe  
Chief (SBU-P&GS), Central Office

Shri B. Venugopal  
Chief (IT/BPR), Central Office

Shri V. Sah  
RM(Mktg.), ZO, Mumbai

Shri S. Srivastava  
Gen. Manager (LIC HFL/Persl.), Central Office

Shri Dilip Ticku  
RM (E&OS), ZO, Bhopal

Shri P. Srinivasan  
RM (E&OS), ZO, Chennai

Shri P. Ramamoorthy  
RM (P&IR), ZO, Kanpur

Shri D. Bommaiah  
Chief (Mktg.-ULIP), Central Office

Shri D. K. Chakraborty  
RM (E&OS), ZO, Kanpur

Shri S. N. Bhattacharya  
RM (Mktg.), ZO, Delhi

Shri Janak Kumar  
RM (E&OS), ZO, Hyderabad

Shri V. K. Kukreja  
Chief (Invt), Central Office

Shri H. C. Mishra  
Gen. Manager (JBS AMC), Central Office

Shri P. K. Rath  
Gen. Manager (LIC HFL), Central Office

Shri M. V. K. Bhukta  
RM (Mktg.), ZO, Hyderabad

Kum S. S. Dikhale  
FM, NIA, Pune

Shri Ram Babu  
Principal, ZTC, Bhopal

Shri V. J. Singh  
RM (E&OS), ZO, Mumbai

Shri Surindra Singh Meena  
RM (Mktg.), ZO, Bhopal

Smt. Sunita Sharma  
Chief (Personnel), Central Office

Shri A. Mukherjee  
Executive Director (Engg.), Central Office

Shri V. P. Rajamurthi  
Chief Engineer (Engg.), ZO, Chennai

Shri D. K. Aggarwal  
Chief Engineer (Engg.), ZO, Delhi

Shri K. P. Bhat  
Chief Engineer (Engg.), ZO, Hyderabad

Shri P. K. Moulik  
Chief Engineer (Engg.), ZO, Kolkata

Shri A. C. Bhatia  
Chief Engineer (Engg.), ZO, Bhopal

Shri Amit Yadav  
Chief Engineer (Engg.) ZO, Kanpur

Smt. Tripti D. Mandlekar  
Chief Architect (Engg.), Central Office



	<b>विषय सूची</b>	<b>पृष्ठ</b>
1.	<b>आमुख</b>	10
2.	<b>आर्थिक परिदृश्य</b>	10
3.	<b>जीवन बीमा व्यवसाय पर समष्टि आर्थिक परिवेश का प्रभाव</b>	12
4.	<b>कार्य परिणाम</b> नव व्यवसाय - व्यक्तिगत बीमा, सामान्य वार्षिकी, पेंशन, यूनिट लिंक व्यवसाय - बीमा प्लस व्यवसाय, फ्युचर प्लस व्यवसाय, जीवन प्लस, समूह बीमा व्यवसाय, सामायिक सुरक्षा योजनाएँ, प्रथम बीमा, ग्रामीण व्यवसाय पर बल, वैकल्पिक वितरण प्रणाली उत्पाद विकास चालू व्यवसाय विभिन्न क्षेत्र में - व्यक्तिगत बीमा, सामान्य वार्षिकी, पेंशन, यूनिट लिंक व्यवसाय - बीमा प्लस व्यवसाय, फ्युचर प्लस व्यवसाय, जीवन प्लस, समूह बीमा व्यवसाय	12
5.	<b>पूंजी मोचन तथा निश्चित वार्षिकी व्यवसाय</b>	14
6.	<b>पॉलिसियों के सांविधिक विवरण</b>	14
7.	<b>जीवन निधि, अधिशेष तथा प्रदत्त कर</b>	14
8.	<b>निवेश और सामाजिक उत्तरदायित्व</b>	14
9.	<b>विपणन गतिविधियां</b> भारत मे कार्यालय, विदेशी परिचालन - एलआईसी (इंटरनेशनल) बी.एस.सी. (सी.) बाहरीन एल.आई.सी. (नेपाल) लि., एलआई.सी. (लंका) लि.	16
10.	<b>अभिकर्ता</b> अभिकर्ताओं की क्लब सदस्यता, वृत्तिक अभिकर्ताओं की योजना	16
11.	<b>विविध कार्यकलाप</b> एल.आई.सी. हाऊसिंग फाईनंस लिमिटेड, एल.आई.सी.केयर होम्स लिमिटेड, जीवन बीमा सहयोग एसेट मैनेजमेंट कम्पनी लि.	18
12.	<b>बीमा धारक हेतु सेवाएँ</b> दावों का निपटान, ग्राहकों की शिकायत निवारण	18
13.	<b>निगमित संप्रेषण</b>	20
14.	<b>कार्मिक एवं कर्मचारी संबंध</b> कर्मचारियों की संख्या, कर्मचारी संबंध, भर्ती, महिलाओं का सशक्तिकरण, अनूसूचित जाति / जनजातियों एवं अन्य पिछड़े वर्गों के लिए आरक्षण, भूतपूर्व सैनिक कर्मचारियों के लिए आरक्षण, शारीरिक रूप से विकलांगों के लिए आरक्षण, खेलकूद	20
15. (ए)	<b>मानव संसाधन विकास - संगठन विकास विभाग/प्रशिक्षण के आंकड़े</b> विपणन कार्मिकों का प्रशिक्षण	22
15. (बी)	<b>प्रबन्ध विकास केन्द्र</b>	22
16.	<b>राजभाषा कार्यान्वयन</b>	22
17.	<b>अभियांत्रिकी कार्याकलाप</b>	24
18.	<b>सम्पदा - कर्मचारियों को आवासीय ऋण</b>	24
19.	<b>सूचना प्रौद्योगिकी पहल</b>	24
20.	<b>आंतरिक अंकेक्षण</b>	24
21.	<b>निरीक्षण</b>	24

## CONTENTS

		Page
1.	<b>PREAMBLE</b>	11
2.	<b>ECONOMIC SCENARIO</b>	11
3.	<b>IMPACT OF MACRO-ECONOMIC ENVIRONMENT ON LIFE INSURANCE BUSINESS</b>	13
4.	<b>WORKING RESULTS</b>	13
	<b>New Business</b> - Individual Assurance, General Annuities, Pensions, Unit Linked Bima Plus Business, Future Plus, Jeevan Plus, Group Insurance Business, Social Security Schemes, First Insurance, Rural Thrust, Alternate Channels, Product Development	
	<b>Business In Force In Various Segments</b> — Individual Assurances, General Annuities, Pensions, Unit Linked – Bima Plus, Future Plus Business, Jeevan Plus, Group Insurance Business	
5.	<b>CAPITAL REDEMPTION AND ANNUITY CERTAIN BUSINESS</b>	15
6.	<b>STATUTORY STATEMENTS REGARDING POLICIES</b>	15
7.	<b>LIFE FUND, SURPLUS AND TAXES PAID</b>	15
8.	<b>INVESTMENTS AND SOCIAL RESPONSIBILITIES</b>	15
9.	<b>MARKETING ACTIVITIES</b>	17
	Offices in India, Foreign Operations — LIC (International) BSC (C), Bahrain, L.I.C (Nepal) Ltd., LIC (Lanka) Ltd.	
10.	<b>AGENTS</b> — Agent's Club Membership, Career Agents Scheme	17
11.	<b>DIVERSIFIED ACTIVITIES</b>	19
	LIC HFL, LIC HFL Care Homes Ltd., LIC Mutual Fund Asset Management Company Ltd.	
12.	<b>POLICY HOLDERS' SERVICING</b>	19
	Settlement of Claims, Customers' Grievance Redressal	
13.	<b>CORPORATE COMMUNICATIONS ACTIVITIES</b>	21
14.	<b>PERSONNEL &amp; EMPLOYEE RELATIONS</b>	21
	Staff Strength, Employee Relation, Recruitment, Empowerment of Women, Reservation of Scheduled Castes, Scheduled Tribes and Other Backward Classes, Ex-Servicemen Employees, Persons with Disabilities, Sports Activity.	
15 (a)	<b>HRD/OD INITIATIVES/TRAINING STATISTICS</b>	23
	Training Profile, Training of Field Personnel	
15 (b)	<b>MANAGEMENT DEVELOPMENT CENTRE</b>	23
16.	<b>OFFICIAL LANGUAGE IMPLEMENTATION</b>	23
17.	<b>ENGINEERING ACTIVITIES</b>	25
18.	<b>ESTATES</b> — Housing Loan to Employees	25
19.	<b>INFORMATION TECHNOLOGY INITIATIVES</b>	25
20.	<b>INTERNAL AUDIT</b>	25
21.	<b>INSPECTION</b>	25



22.	सतर्कता	24
23.	नामित निदेशक	24
24.	कार्पोरेट अभिशासन	24
25.	बोर्ड की बैठकें	26
26.	केन्द्रीय प्रबंधन समिति	26
27.	क्षेत्रीय सलाहकार बोर्ड	26
28.	पॉलिसी धारक परिषद	26
29.	जीवन बीमा निगम अधिनियम के अन्तर्गत निर्देश	26
30.	लेखा परीक्षक	26
31.	वित्तीय वर्ष 2006-07 के लिए योजना	26
32.	आभार प्रदर्शन	
	<b>परिशिष्ट</b>	44
	निगम के सदस्य, कार्यकारी समिति, निवेश समिति, भवन सलाहकार समिति, अंकेक्षण समिति, उपभोक्ता कारोबार समिति, क्षेत्रीय सलाहकार बोर्ड, बीमाधारी परिषद के सदस्यगण एवं सांविधिक (केन्द्रीय) लेखा परीक्षक	
	<b>लेखा</b>	
	लेखा परीक्षकों की रिपोर्ट	58
	<b>जीवन व्यवसाय</b>	
	<b>वित्तीय विवरण (खण्डीय)</b>	
	तुलन-पत्र - भारत एवं भारत के बाहर संबद्ध एवं असंबद्ध व्यवसाय से संबधित	62
	राजस्व लेखा - भारत एवं भारत के बाहर संबद्ध एवं असंबद्ध व्यवसाय से संबधित (सहभागी एवं गैर सहभागी)	64
	लाभ-हानि खाता - भारत एवं भारत के बाहर संबद्ध एवं असंबद्ध व्यवसाय से संबधित अनुसूचियाँ जो वित्तीय विवरणों के अंगभूत हैं	68
	(अनुसूचियाँ 1 से 15 तक) वित्तीय विवरणों का सारांश	70
	वित्तीय विवरणों का सारांश	112
	अनुपात	114
	प्राप्ति एवं भुगतान लेखा (नकद प्रवाह विवरण)	116
	<b>पूँजी मोचन (निर्धारित वार्षिकी सहित) बीमा व्यवसाय</b>	
	तुलन पत्र	118
	राजस्व लेखा	120
	लाभ हानि लेखा	122
	अनुसूचियाँ जो वित्तीय विवरणों के अंगभूत हैं (अनुसूचियाँ 1 से 4,6,8 और 11 से 13 तक)	124

22.	<b>VIGILANCE</b>	25
23.	<b>NOMINEE DIRECTORS</b>	25
24.	<b>CORPORATE GOVERNANCE</b>	25
25.	<b>BOARD MEETINGS</b>	27
26.	<b>CENTRAL MANAGEMENT COMMITTEE</b>	27
27.	<b>ZONAL ADVISORY BOARD (ZAB)</b>	27
28.	<b>POLICYHOLDERS' COUNCIL (PHC)</b>	27
29.	<b>DIRECTION UNDER LIC ACT</b>	27
30.	<b>AUDITORS</b>	27
31.	<b>PLANS FOR FINANCIAL YEAR 2006-07</b>	27
32.	<b>ACKNOWLEDGEMENT</b>	27
	<b>APPENDIX</b>	44
	Members of the Corporation, Executive Committee, Investment Committee, Buildings Advisory Committee, Audit Committee, Consumer Affairs Committee, Zonal Advisory Boards, Policyholders' Councils and Statutory (Central) Auditors	
	<b>ACCOUNTS</b>	
	Auditor's Report	59
	<b>LIFE BUSINESS</b>	
	<b>Financial Statements (Segmental)</b>	
	Balance Sheet - Non Linked and Linked in respect of Business in India and Out of India	62
	Revenue Account - Non Linked and Linked in respect of Business in India and Out of India (Participating and Non Participating)	64
	Profit and Loss Account - Non Linked and Linked in respect of Business in India and Out of India	68
	Schedules forming a part of the Financial Statements (Schedule 1 to 15)	70
	Summary of Financial Statements	112
	Ratios	114
	Receipts and Payment Account (Cash Flow Statement)	116
	<b>CAPITAL REDEMPTION (INCLUDING ANNUITY CERTAIN) INSURANCE BUSINESS</b>	
	Balance Sheet	118
	Revenue Account	120
	Profit & Loss Account	122
	Schedules forming part of the Financial Statements (Schedules 1 to 4, 6, 8 & 11 to 13)	124



## 1. आमुख

भारतीय जीवन बीमा निगम को 31.3.2006 को समाप्त वित्तीय वर्ष के लिए जीवन बीमा निगम अधिनियम, 1956 की धारा 27 के अन्तर्गत अपनी 49वीं वार्षिक रिपोर्ट प्रस्तुत करने में हर्ष हो रहा है।

निगम के सदस्यों तथा वर्ष के दौरान इसकी विभिन्न समितियों के सदस्यों के नाम परिशिष्ट में है।

## 2. आर्थिक परिवेश

### सकल घरेलू उत्पाद (स.घ.उ.)

2005-06 के राजकोषीय वर्ष के दौरान भारतीय अर्थव्यवस्था ने सुदृढ़ वृद्धि जारी रखी जिसे निरंतर विनिर्माण, गतिविधि और सेवा क्षेत्र के प्रभावशाली कार्य निष्पादन से बल मिला, साथ ही कृषि गतिविधि में सुधार से समुचित समर्थन मिला। केंद्रीय सांख्यिकीय संगठन (सी.एस.ओ.) द्वारा जारी किए गए संशोधित अनुमानों के अनुसार, वास्तविक सकल घरेलू उत्पाद (जीडीपी) 2005-06 में 8.4 प्रतिशत बढ़ी जो 2004-05 की 7.5 प्रतिशत की वृद्धि से अधिक थी। इस प्रकार पिछले तीन वर्षों में वास्तविक जीडीपी का औसत 8 प्रतिशत से ऊपर हो गया है जिसने देश की संभावित उत्पादन वृद्धि में रुचि को पुनः उत्पन्न किया।

वृद्धि का क्षेत्रीय वितरण यह सूचित करता है कि कृषि और संबद्ध गतिविधियों ने, 2004-05 की 0.7 प्रतिशत की कमी में सुधार करते हुए, 2005-06 में 3.9 प्रतिशत की वृद्धि दर्ज की; जब कि उद्योग क्षेत्र में, 2004-05 की 7.4 प्रतिशत की तुलना में, 2005-06 में 7.6 प्रतिशत की वृद्धि दर्ज की। परंतु सबसे महत्वपूर्ण सेवा क्षेत्र में 2004-05 की 10.2 प्रतिशत की तुलना में, 2005-06 में 10.3 प्रतिशत की वृद्धि रही। इस प्रकार सेवा क्षेत्र 2005-06 के दौरान वृद्धि का मुख्य संचालक रहा, जिसने समग्र वास्तविक सकल घरेलू उत्पाद वृद्धि में 60.7 प्रतिशत का योगदान किया।

सेवा क्षेत्र का मजबूत प्रदर्शन मुख्य रूप से 'व्यापार, होटल, परिवहन और संचार' के कारण था जिसने इस क्षेत्र की वृद्धि में लगभग आधा योगदान दिया।

'वित्तपोषण, बीमा, भूमि-भवन और कारोबार सेवाओं' में वृद्धि को बैंक ऋण तथा जमाओं में लगातार बढ़ोतरी और बीमा गतिविधि के प्रगतिशील विस्तार तथा सॉफ्टवेयर और अन्य कारोबारी सेवाओं के निर्यात में निरंतर अधिकता से लाभ हुआ।

### सकल घरेलू बचत (जीडीएस)

वर्तमान बाजार मूल्य पर जीडीपी के प्रतिशत के रूप में सकल घरेलू बचत (जीडीएस) 2003-04 में 28.9 प्रतिशत से 2004-05 में 29.1 प्रतिशत बढ़ी। सार्वजनिक क्षेत्र की बचत, सार्वजनिक प्राधिकारियों द्वारा अधिक ऋणात्मक बचत करने और गैर विभागीय उद्यमों में वृद्धि के कारण 2003-04 में जीडीपी के 1.0 प्रतिशत से 2004-05 में 2.2 प्रतिशत बढ़ी। निजी कंपनी बचत दर में बढ़ोतरी हुई जो उच्च प्रतिधारित आय दर्शाती है। दूसरी तरफ, घरेलू क्षेत्र की बचत में कुछ गिरावट दिखाई यद्यपि यह क्षेत्र कुल बचतों का बड़ा अंशदान करने वाला बना रहा, जिसका हिस्सा 2004-05 में तीन चौथाई से अधिक रहा।

सकल घरेलू उद्योग (सघउ) में घरेलू क्षेत्र की वित्तीय बचत का हिस्सा 2004-05 के 14 प्रतिशत की तुलना में 2005-06 में 16.7 प्रतिशत था। जमा राशियाँ तथा शेयर और डिबेंचर का हिस्सा क्रमशः 5.2 प्रतिशत से 7.9 प्रतिशत और 0.2 प्रतिशत से 0.8 प्रतिशत तक बढ़ा। हालाँकि वित्तीय क्षेत्र में जीवन बीमा निधियों का अनुपात 2004-05 के 15.1 प्रतिशत से 2005-06 में 13.5 प्रतिशत तक कम हुआ, बीमा निधि का हिस्सा 2004-05 के 2.2 प्रतिशत से 2005-06 के 2.4 प्रतिशत तक बढ़ गया। सरकार पर दावों का हिस्सा 2004-05 के 3.4 प्रतिशत से 2005-06 के 2.5 प्रतिशत तक कम हुआ। भविष्य निधि एवं पेंशन निधियाँ 2004-05 के 1.8 प्रतिशत से 2005-06 के 1.7 प्रतिशत तक कम हुईं।

### राजकोषीय स्थिति

वर्ष 2005-06 में राजकोषीय नीति, राजकोषीय समेकन के मार्ग पर चलते हुए आर्थिक वृद्धि, स्थायित्व और इक्विटी के उद्देश्यों की प्राप्ति में प्रयासरत रही। फिर भी, जैसा कि अनंतिम खाते दर्शाते हैं, केंद्र अपने सकल राजकोषीय घाटे को अपने बजट में किए गए प्रावधान के स्तर तक (सकल घरेलू उत्पाद के प्रतिशत के रूप में) बनाए रख सका, यद्यपि राजस्व घाटा और प्राथमिक घाटा (सकल घरेलू उत्पाद के प्रतिशत के रूप में) बजट अनुमान से नीचे रहे। बजट अनुमान के 10.1 प्रतिशत की तुलना में, पुनरीक्षित अनुमान में राजस्व प्राप्तियाँ सकल घरेलू उत्पाद के 9.9 प्रतिशत हुईं, जो कम करेतर राजस्व (बजट स्तर से 4.4 प्रतिशत कम) के कारण वर्ष 2005-06 में बजट स्तर पर 0.8 प्रतिशत की कमी दिखाती है। दूसरी तरफ, सकल कर राजस्व बजट अनुमान में लगभग उसी स्तर पर रही जबकि सीमा शुल्क, सेवा कर तथा नए करों की उच्चतम वसूली के कारण निगम कर, निजी आयकर और उत्पाद शुल्क में हुई कमी विस्थापित हुई। 2005-06 में पुनरीक्षित अनुमान में कुल खर्च बजट स्तर से 1.1 प्रतिशत कम थे, जो मुख्यतः ब्याज भुगतान, राज्य को अनुदान, खाद्य सहायिकी तथा सुरक्षा के अधीन गैर प्लान खर्च में संपीड़न के कारण थे। सरकार ने आडंबरपूर्ण खर्च से बचने की आवश्यकता पर जोर डाला। करेतर आय के मामले में, उपयोक्ता प्रभारों की समय से उगाही करने की आवश्यकता पर भी जोर डाला था।

### मौद्रिक स्थिति

वर्ष 2005-06 के दौरान मौद्रिक तथा चलनिधि स्थिति बड़ी मात्रा में सहज रही, हालाँकि 2005-06 के अंतिम चार महिनों के दौरान चलनिधि स्थिति में थोड़ी किल्लत हुई जिससे इंडिया मिलिनियम डिपॉजिट (आईएमडी) के शोधन का असर अंशतः प्रतिबिंबित हुआ। इसीलिए, रिजर्व बैंक ने बाजार स्थिरीकरण योजना (एमएसएस) में नरमी लिक्विडिटी अडजस्टमेंट फेसीलिटी (एलएएफ) रिपो परिचालन तथा केंद्र सरकार की प्रतिभूतियों में कुछ निजी प्लेसमेंट में चलनिधि डालने का कार्य किया। साथ ही, 31 मार्च 2006 को व्यापक मुद्रा (एम<sub>3</sub>) में सालाना 16 प्रतिशत की वृद्धि हुई; जो वार्षिक नीति में अनुमानित 14.5 प्रतिशत की निर्देशक वृद्धि से अधिक थी।

### मुद्रास्फीति

मुद्रास्फीति, जो थोक मूल्य सूचकांक (डब्ल्यूपीआई) में गति पर आधारित है, एक साल पहले 5.1 प्रतिशत की तुलना में घटकर मार्च 2006 के अंत में 4.0 प्रतिशत हो गई। एक साल पहले 6.4 प्रतिशत की तुलना में वर्ष 2005-06 के दौरान औसत थोक मूल्य सूचकांक मुद्रास्फीति दर कम होकर 4.5 प्रतिशत हो गई। थोक मूल्य सूचकांक मुद्रास्फीति (सालाना) 1 अप्रैल 2006 को 3.5 प्रतिशत थी। औद्योगिक कामगारों की उपभोक्ता मूल्य वृद्धि (सीपीआई - आय डब्ल्यू) 5.0 प्रतिशत थी।

### इक्विटी और ऋण बाजार

वर्ष 2005-06 के दौरान पूंजी बाजार में उछाल आया। सार्वजनिक निर्गमों, प्राइवेट प्लेसमेंट तथा यूरो निर्गमों के जरिए भारतीय कंपनियों द्वारा जुटाए गए संसाधनों में उल्लेखनीय वृद्धि हुई। विभिन्न योजनाओं के माध्यम से म्यूच्युअल फंडों द्वारा भी अधिक संसाधन जुटाए गए द्वितीयक बाजार में भी वर्ष 2005-06 के दौरान पर्याप्त लाभ दर्ज किया गया और वर्ष 2006-07 के प्रारंभिक भाग में बेंचमार्क सूचकांक अब तक के सबसे ऊँचे स्तर पर रहा। विदेशी संस्थागत निवेशकों और घरेलू पारस्परिक निधियों द्वारा बड़ी मात्रा में किए गए निवेशों, संतुलित समष्टि आर्थिक बुनियादों, अनुकूल निवेश वातावरण और कार्पोरेट क्षेत्र में अच्छा लाभ दर्ज किए जाने के कारण शेयर बाजार में उछाल बना रहा।

## 1. PREAMBLE

The Life Insurance Corporation of India has pleasure in presenting its 49<sup>th</sup> Annual Report under Section 27 of the Life Insurance Corporation Act 1956 in respect of the financial year ending 31.3.2006.

The names of the members of the Corporation and its various committees during the year are given in Appendix.

## 2. ECONOMIC SCENARIO

### Gross Domestic Product (GDP)

Indian economy continued to record strong growth during the fiscal year 2005-06, backed by sustained manufacturing activity and impressive performance of the service sector with reasonable support from the recovery in agricultural activity. According to the revised estimates of Central Statistical Organisation (CSO), the Real Gross Domestic Product (GDP) increased by 8.4 per cent during 2005-06 as against growth of 7.5 per cent in 2004-05. Thus, real GDP growth has averaged at above 8 per cent in the past three years, reviving interest in the country's potential output growth.

Sectoral Distribution of Growth indicates that agriculture and allied activities registered a growth of 3.9 per cent during 2005-06, recovering from a low of 0.7 per cent in 2004-05 while Industrial Sector registered a growth of 7.6 per cent in 2005-06 as against 7.4 per cent in 2004-05. Most significant, however, was the growth in Services Sector which recorded increase of 10.3 per cent during 2005-06 as against 10.2 per cent in 2004-05. The services sector thus remained the key driver of growth during 2005-06, contributing almost 60.7% to the overall real GDP.

Robust performance of Services Sector was led mainly by trade, hotels, transport & communication which contributes almost one half of the sector's growth.

Growth in 'financing, insurance, real estate & business services' benefited from sustained growth in bank credit & deposits, progressive expansion of insurance activity and continued buoyancy in exports of software & other business services.

### Gross Domestic Saving (GDS)

Gross Domestic Saving (GDS), as per cent of GDP at current market prices, increased to 29.1% in 2004-05 from 28.9 per cent in 2003-04. Public Sector saving improved to 2.2% in 2004-05 from 1.00 per cent of GDP in 2003-04 due to lower dis-saving by Public authorities as well as increase in savings of non departmental enterprises. Private corporate saving rate improved, reflecting higher retained earnings. Savings of the household sector on the other hand recorded some decline, although the sector continued to be the major contributor to the total savings, with its share remaining at more than 3/4<sup>th</sup> of Domestic Savings in 2004-05.

Share of the Financial Savings of the household sector (Gross) in GDP was 16.7 per cent in 2005-06 as against 14 per cent in 2004-05. The share of deposits, shares & debentures increased to 7.9 per cent from 5.2 per cent and to 0.8 per cent from 0.2 per cent respectively. Though proportion of Life Insurance Fund in financial saving decreased to 13.5% in 2005-06 from 15.1 per cent in 2004-05 share of Insurance fund increased to 2.4 per cent in 2005-06 from 2.2 per cent in 2004-05. Share of claims on govt. decreased to 2.5 per cent in 2005-06 from 3.4 per cent in 2004-05. Share of Provident and pension funds decreased to 1.7 per cent of GDP in 2005-06 from 1.8 per cent in 2004-05.

### Fiscal Position

Fiscal policy continued to pursue the objectives of economic growth, stability and equity in 2005-06 while staying on the course of fiscal consolidation. The provisional accounts indicate that the Centre could contain revenue deficit (as per cent to GDP) at its budgeted level while gross fiscal deficit and primary deficit (as per cent to GDP) turned out to be below the budget estimates. Revenue receipts in the revised estimates are placed at 9.9 per cent of GDP as compared with 10.1 per cent in budget estimates, showing a shortfall of 0.8 per cent over the budgeted level for 2005-06 on account of lower non-tax revenue (4.4 per cent less than the budgeted level). The gross tax revenue, on the other hand, remained almost at the same level as in the budget estimates as the shortfalls in the corporation tax, personal income tax and excise duties were offset by higher collections from customs duties, service tax and new taxes. Aggregate expenditure in the revised estimates for 2005-06 was 1.1 per cent lower than the budgeted level, mainly on account of compression in non-Plan expenditure under interest payments, grants to states, food subsidy and defence. The Government stressed upon the need to avoid ostentatious expenditure. In case of non-tax revenues, the need for timely collection of various user charges was also emphasized.

### Monetary Conditions

Monetary and liquidity conditions remained largely comfortable during 2005-06 although there was some tightness in liquidity conditions during the last four months of 2005-06 reflecting partly the impact of the redemption of India Millennium Deposits (IMDs). The Reserve Bank, therefore, injected liquidity through unwinding of the Market Stabilisation Scheme (MSS) and repo operations under the liquidity adjustment facility (LAF) along with some private placement of Central Government securities. Concomitantly, the year-on-year (y-o-y) broad money ( $M_3$ ) growth as on March 31, 2006 "at 16.2 per cent" was above the indicative growth of 14.5 per cent projected in the Annual Policy .

### Inflation

Inflation, based on movement in the wholesale price index (WPI), was 4.0 per cent as at end-March 2006 as compared with 5.1 per cent a year ago. The average WPI inflation rate eased to 4.5 per cent during 2005-06 from 6.4 per cent a year ago. WPI inflation (y-o-y) was 3.5 per cent as on April 1, 2006. Consumer price inflation for industrial workers (CPI-IW) was 5.0 per cent

### Equity and Debt Market

The capital market exhibited buoyancy during 2005-06. Resources raised by the Indian corporates through public offerings, private placements and euro issues increased significantly. Resource mobilization by mutual funds through various schemes also increased sharply. The secondary market registered sharp gains during 2005-06 and continued to surge during early part of 2006-07 with the benchmark indices recording all time high levels. Large investments by foreign institutional investors (FIIs) and domestic mutual funds on the back of robust macroeconomic fundamentals, congenial investment climate and strong corporate profitability buoyed the stock markets.



वर्ष 2005-06 के दौरान शेयर बाजार ने अब तक के उच्चतर स्तर पर पहुंचे सूचकांक के आधार पर तेजी बनायी रखी। वर्ष 2005-06 के दौरान म्यूच्युअल फंडों द्वारा जुटाए गए निवल संसाधनों में तेजी से वृद्धि हुई जिसमें इक्विटी उन्मुख योजनाओं के अंतर्गत उच्चतर अन्तर्वाह प्रधान थे और जो उत्साहवर्धक द्वितीयक बाजार में आकर्षक प्रतिफल के कारण निवेशक की रुचि को दर्शाते हैं। इस तरह से, पारस्परिक निधियों की निवल आस्ति मार्च 2005 की समाप्ति के समय के सकल घरेलू उत्पाद के 4.8 प्रतिशत की तुलना में बढ़कर मार्च 2006 की समाप्ति पर जीडीपी की 6.6 प्रतिशत हो गयी।

### बाह्य क्षेत्र

डायरेक्टरेट जनरल ऑफ कमर्शियल इंटीलीजेंस अँड स्टेटीस्टीक्स (डीजीसीआई अँड डएस) के अनुसार, भारत ने एक वर्ष पहले के 26.4 प्रतिशत वृद्धि के साथ वर्ष 2005-06 में 24.7 प्रतिशत की भारी वृद्धि दर्ज की। निर्यात वृद्धि मोटे तौर पर मुख्य वस्तु क्षेत्र तथा योजनाओं में फैली हुई थी।

अभियांत्रिकी माल, कपड़े, रसायन, रत्न और आभूषण तथा पेट्रोलियम उत्पाद निर्यात वृद्धि के मुख्य संचालक रहे। वर्ष 2005-06 के दौरान आयात में 31.5 प्रतिशत की भारी वृद्धि हुई, जो तेल और गैस्तेल आयात के कारण थी। उत्पभावक अर्थव्यवस्था के परिवेश में भारत का विदेशी मुद्रा भंडार मार्च 2005 के अंत में 10.1 बिलियन अमरीकी डालर बढ़कर मार्च 2006 के अंत में 151.6 बिलियन अमरीकी डालर पर पहुँच गया।

भारत उभरती बाजार अर्थव्यवस्थाओं के बीच अंतरराष्ट्रीय मुद्रा भंडार रखनेवाला पांचवा सबसे बड़ा देश और विश्व में छठा सबसे बड़ा देश हो गया।

### बीमा क्षेत्र

'वित्तपोषण, बीमा, भूमि-भवन और कारोबार सेवाओं' में वृद्धि को बैंक ऋण तथा जमाओं में लगातार बढ़ोत्तरी और बीमा गतिविधि के प्रगतीशील विस्तार तथा सॉफ्टवेयर और अन्य कारोबारी सेवाओं के निर्यात में निरंतर अधिकता से लाभ हुआ।

हालाँकि वित्तीय क्षेत्र में जीवन बीमा निधियों का अनुपात 2004-05 के 15.1 प्रतिशत से 2005-06 में 13.5 प्रतिशत तक कम हुआ, बीमा निधि का हिस्सा 2004-05 के 2.2 प्रतिशत से 2005-06 के 2.4 प्रतिशत तक बढ़ गया।

उभरता आर्थिक तथा कारोबारी परिवेश ऐसे कई प्रेरक संकेत दे रहा है जो हाल के वर्षों में सुदृढ़ आर्थिक वृद्धि में और सुधार आने की ओर इशारा करते हैं।

सकल घरेलू बचत दर में लगभग 30 प्रतिशत वृद्धि से त्वरित वृद्धि का मार्ग प्रशस्त होगा।

वास्तविक तथा वित्तीय क्षेत्र में उत्पादकता वृद्धि होना बीमा क्षेत्र में भी वृद्धि के लिए शुभ संकेत है।

## 3. जीवन बीमा व्यवसाय पर समष्टि आर्थिक परिवेश का प्रभाव

मॉग मुद्रा बाजार में भारतीय रिजर्व बैंक द्वारा गैर वित्तीय संस्थाओं के निवेश पर प्रतिबन्ध लगाने के कारण निगम ने अपनी निधियों का मुद्रा बाजार में सी.बी.एल.ओ. तथा रिपो जैसे लिखित में सक्रिय रूप से निवेश किया है। इसके अलावा भारतीय रिजर्व बैंक द्वारा नवम्बर 2005 से सरकारी प्रतिभूतियों के निवेश के लिये स्क्रीन पर आधारित सुविधा प्रदान कर दी गई है। जो कि प्रतिभूतियां की सही कीमत के आकलन में मददगार है।

वर्ष 2005-2006 में गतवर्ष 2004-2005 की अपेक्षा मुद्रा प्रसार में 11.7% की तुलना में 15.6% की वृद्धि दर्ज की गई। थोक मूल्य सूचकांक के आधार पर प्रमुख मुद्रस्फीति की दर मार्च 2006 में 4% दर्ज की गई जो कि एक वर्ष पूर्व 5.1% थी।

भारतीय रिजर्व बैंक ने 24 जनवरी 2006 को वर्ष 2005-2006 की द्वितिय अर्द्ध वार्षिक मौद्रिक तथा ऋण नीति की घोषणा में रिपो दर 25 बीपीएस बढ़कर 5.50%

कर दी परिणामस्वरूप केन्द्रीय तथा राज्य सरकारी प्रतिभूमियों के प्रतिफल में वृद्धि हुई विशेषकर 10 वर्षीय मानक केन्द्र सरकार प्रतिभूतियों का प्रतिफल जो 31.3.2005 को 6.65% था, 31.3.2006 को बढ़कर 7.52% हो गया। ब्याज दरों में बढ़ोत्तरी के कारण निगम के सभी निवेशों पर प्रतिफल बढ़ने में मदद मिली।

## 4. कार्य परिणाम

### नव व्यवसाय

#### व्यक्तिगत बीमा

व्यक्तिगत बीमा पोर्टफोलियो के अन्तर्गत 3 वर्षों का नव व्यवसाय सारणी सं. 1ए में दिया गया है।

#### सामान्य वार्षिकी

सामान्य वार्षिकी पोर्टफोलियो के अन्तर्गत 3 वर्षों का नव व्यवसाय सारणी सं. 1ए में दिया गया है।

#### पेंशन

पेंशन पोर्टफोलियो के अन्तर्गत 3 वर्षों का नव व्यवसाय सारणी सं. 1ए में दिया गया है।

#### यूनिट लिंक व्यवसाय

#### बीमा प्लस

बीमा प्लस पोर्टफोलियो के अन्तर्गत 3 वर्षों का नव व्यवसाय सारणी सं. 1ए में दिया गया है।

#### फ्युचर प्लस

फ्युचर प्लस पोर्टफोलियो के अन्तर्गत नव व्यवसाय सारणी सं. 1ए में दिया गया है।

#### जीवन प्लस

जीवन प्लस पोर्टफोलियो के अन्तर्गत नव व्यवसाय सारणी सं. 1ए में दिया गया है।

#### समूह बीमा व्यवसाय

समूह बीमा योजनाओं के अंतर्गत 3 वर्षों के दौरान किए गए नव व्यवसाय सारणी क्रं 1बी में दिया गया है।

#### सामाजिक सुरक्षा योजनाएँ

जनश्री बीमा योजना के माध्यम से 43 अनुमोदित व्यवसायों के अंतर्गत 6315 योजनाओं के द्वारा 18.38 लाख नये जीवनों को बीमा सुरक्षा प्रदान की गयी। चालू सामाजिक सुरक्षा समूह बीमा योजना के अंतर्गत 45.02 लाख नये जीवनों को बीमा सुरक्षा प्रदान की गई। व्यवसायानुसार विस्तृत वर्गीकरण सारणी क्र. 2 में दी गई है।

#### प्रथम बीमा

अधिक से अधिक व्यक्तियों को बीमा सुरक्षा प्रदान करने के निगम के उद्देश्यों की पूर्ति हेतु उन व्यक्तियों को बीमा प्रदान करने पर बल दिया जाता है, जिनके जीवन पर पहले से बीमा नहीं है। गत वर्ष की 1,35,909.80 करोड़ रु. बीमा धन की 185.92 लाख पॉलिसियों की तुलना में वर्ष 2005-2006 के दौरान पहली बार 2,20,523.50 करोड़ रु. बीमाधन की 243.65 लाख पॉलिसियों पर प्रथम बीमा दिया गया। वर्ष में पूर्ण किये गए कुल व्यवसाय में प्रथम बीमा का अनुपात पॉलिसियों की संख्या आधार पर 77.17 प्रतिशत तथा बीमाधन के आधार पर 76.70 प्रतिशत रहा।

The stock markets witnessed bullish conditions during 2005-06 with the benchmark indices touching all time high levels. Net resources mobilised by mutual funds increased sharply during 2005-06 led by higher inflows under equity oriented schemes reflecting investor interest due to attractive returns in a buoyant secondary market. Net assets of mutual funds, thus, increased from 4.8 per cent of GDP at end-March 2005 to 6.6 per cent of GDP at end-March 2006.

## External Sector

According to the Directorate General of Commercial Intelligence and Statistics (DGCI&S), India's exports registered a strong growth of 24.7 per cent in 2005-06 on top of 26.4 per cent growth a year ago. Export growth was broad-based across major commodity sectors and destinations. Engineering goods, textiles, chemicals, gems and jewellery and petroleum products were the key drivers of export growth. Imports maintained the tempo of high growth at 31.5 per cent during 2005-06, led by both oil and non-oil imports, in an environment of buoyant economy India's foreign exchange reserves were US \$ 151.6 billion as on March 31, 2006; at this level, they were US \$ 10.1 billion higher over end-March 2005 level. India holds the fifth largest stock of reserves among the emerging market economies and the sixth largest in the world.

## Insurance Sector

Growth in 'financing, insurance, real estate & business services' benefited from sustained growth in bank credit & deposits, progressive expansion of insurance activity and continued buoyancy in exports of software & other business services.

Though proportion of Life Insurance Fund in financial saving decreased to 13.5% in 2005-06 from 15.1 per cent in 2004-05 share of Insurance fund increased to 2.4 per cent in 2005-06 from 2.2 per cent in 2004-05.

The evolving economic and business environment thus exhibits a number of encouraging signs that suggest reinforcement of the robust economic growth exhibited in recent years. Increase in gross domestic saving rate to levels around 30% provides the potential for attainment of an accelerated growth trajectory. Productivity growth in both the real and financial sectors bodes well for growth in Insurance Industry as well.

## 3. IMPACT OF MACRO-ECONOMIC ENVIRONMENT ON LIFE INSURANCE BUSINESS

Pursuant to Reserve Bank of India phasing out the exposure of Non – Banking Financial Institutions in Call Money Market, Corporation has been actively deploying its funds in other Money Market instruments like Repo, CBLO etc. Further, RBI has allowed Screen based dealing in G-sec to Life Insurance Companies from November, 2005 helping in better price discovery.

Money supply during 2005-06 registered increase of 15.6% as against increase of 11.7% in 2004-05. Headline inflation, based on movement in

the wholesale price index (WPI), was 4.0% as at March, 2006 as compared with 5.1% a year ago.

On 24<sup>th</sup> January, 2006, in the Monetary and Credit policy announcement for the second half of 2005-06, RBI hiked repo rate by 25 bps to 5.50%. As a result, the yields on the Central/ State Government securities improved and in particular the yield on 10 year benchmark GOI security improved from 6.65% as on 31.03.05 to 7.52% as on 31.03.2006. The hardening of interest rate helped the Corporation to improve its yield on overall investment.

## 4. WORKING RESULTS

### New Business

#### Individual Assurance

The new business under Individual Assurance portfolio for the last three years is given in Table 1 A.

#### General Annuities

The new business under General Annuity portfolio for the last three years is given in Table 1 A.

#### Pensions

The new business under Pension portfolio for the last three years is given in Table 1 A.

#### Unit Linked Business Bima Plus

The new business under Bima Plus portfolio for the last three years is given in Table 1 A.

#### Future Plus

The new business under Future Plus portfolio is given in Table 1 A.

#### Jeevan Plus

The business in force under Jeevan Plus portfolio is given in Table 1 A.

#### Group Insurance Business

The new business under Group Insurance portfolio for the last three years is given in Table 1 B.

### Social Security Schemes

Through Janashree Bima Yojana, 6315 schemes covering 18.38 lakh new lives were finalized under 43 approved occupations. 45.02 lakh new lives have been covered under existing SSGS schemes. The details classified according to occupations are given in Table No. 2.

### First Insurance

In pursuance of the Corporate objectives of providing insurance cover to more and more people, greater emphasis is laid on covering individuals who have no previous insurance on their lives. During the financial year 2005-06, **243.65 lakh** individuals were insured for the first time for a total Sum Assured of **Rs. 2,20,523.50 crore** as against the previous year's figures of **185.92 lakh** policies for S.A. of **Rs. 1,35,909.80 crore**. The ratio of First Insurance to the Total Business completed for the year comes to 77.17% and 76.70% in respect of Number of Policies and Sum Assured respectively.



### ग्रामीण बीमा

ग्रामीण क्षेत्र में विशेषकर पिछड़े क्षेत्रों एवं दूर दराज के इलाकों में जीवन बीमा का संदेश पहुंचाने के लिए सतत एवं जागरूक प्रयास किये गये। परिणामस्वरूप इन क्षेत्रों के नव व्यवसाय में स्थिर गति से वृद्धि हो रही है।

बीमा विनियामक विकास प्राधिकरण (आइ.आर.डी.ए.) के द्वारा अनुमोदित ग्रामीण सामाजिक क्षेत्र की परिभाषा के अनुसार वित्तीय वर्ष 2005-2006 के दौरान ग्रामीण क्षेत्र से रु. 60,971.85 करोड़ का नव व्यवसाय बीमा राशि, 74,66,484 पॉलिसियों के अन्तर्गत पूरित हुई, जो वर्ष में पूरित पॉलिसियों का 23.65% तथा बीमा धन के 21.21% हिस्से की द्योतक है।

### वैकल्पिक वितरण प्रणाली

वैकल्पिक वितरण प्रणाली ने अपने पांच वर्षों के कार्यकाल में अपनी जड़ों का विस्तार और फैलाव गहराई तक करके काफी मजबूती पायी है। वित्तीय वर्ष 2005-06 में प्रथम प्रीमियम आय में वैकल्पिक वितरण प्रणाली के हिस्से में 1.60% से 1.95% तक और पॉलिसियों में 0.59% से 0.93% तक वृद्धि हुई। यह फैलाव तथा नये बाजार सेगमेंटों तक पहुंच हमारे बैंक साथीदारों, कार्पोरेट अभिकर्ताओं एवं दलालों के विशाल ग्राहक आधार का उपयोग कर सम्भव हुआ।

तीव्र प्रतिस्पर्धात्मक वातावरण में हमने वित्तीय वर्ष 2005-06 में 2.95 लाख पॉलिसियां, 2365.47 करोड़ बीमा राशि एवं 353 करोड़ रुपये प्रथम प्रीमियम आय पूरा करके शानदार प्रदर्शन दर्ज किया।

देश भर में फैले हुए 39 बैंकों, 628 कार्पोरेट अभिकर्ताओं एवं 103 दलालों के साथ गठबन्धन होने की वजह से हमारा कामकाज मजबूत हुआ है। प्रथम प्रीमियम आय में बैंकों का योगदान काफी बड़ा है (77%) एवं गत वर्ष में 5 क्षेत्रीय ग्रामीण बैंकों के साथ किये गये गठबन्धन ने विक्रय आकड़ों में बढ़ोत्तरी की है और बैंकों द्वारा पॉलिसियों में योगदान 55.51% तक पहुंचा है। इन 5 क्षेत्रीय ग्रामीण बैंकों ने कुल मिलाकर 16320 पॉलिसियां और 4.11 करोड़ रुपये का प्रथम प्रीमियम का योगदान दिया है।

हमारा दृष्टिकोण है कि हम वैकल्पिक माध्यम को उत्पाद वितरण का एक गुंजायमान, किफायती और वहनीय माध्यम बनाये और निगम को एक महत्वपूर्ण योगदान दे। इसके मद्देनजर चालू वित्तीय वर्ष के लिये हमने 4,66,000 पॉलिसीज और 625 करोड़ रुपये प्रथम प्रीमियम आय का बजट प्रावधान किया है, जिससे कि निगम में हमारा योगदान और बढ़े।

### उत्पाद विकास

प्रतिस्पर्धात्मक बाजार में, ग्राहकों की जरूरत को पूरा करनेवाले उत्पादों की उपलब्धता की विशेष आवश्यकता है। इसलिए भारतीय जीवन बीमा निगम बहुयामी विविध बीमा उत्पादों की श्रंखला पेश करता है, जो समाज के सभी वर्गों की आवश्यकताओं को पूरा करती हैं। वित्तीय वर्ष 2005-2006 के अंत में, अर्थात् 31.3.2006 को, निगम के पास 42 योजनाएं विक्रय हेतु उपलब्ध थीं।

उत्पाद पोर्टफोलियो की सांविधिक समीक्षा स्वरूप निगम ने चार योजनाओं को वापस ले लिया और पांच नयी योजनाओं को प्रारंभ किया जो भारतीय जीवन बीमा निगम की स्वर्ण जयंती पालिसी - बीमा गोल्ड, भारतीय जीवन बीमा निगम की जीवन प्लस, भारतीय जीवन बीमा निगम की बीमा बचत, भारतीय जीवन बीमा निगम की अमूल्य जीवन और भारतीय जीवन बीमा निगम की जीवन तरंग हैं। भारतीय जीवन बीमा निगम की जीवन अक्षय-III का पुनर्मूल्यांकन करने के पश्चात भारतीय जीवन बीमा निगम की जीवन अक्षय-IV के रूप में पुनः पेश किया गया।

## विभिन्न श्रेणियों में चालू व्यवसाय

### व्यक्तिगत बीमा

व्यक्तिगत बीमा पोर्टफोलियो के अन्तर्गत चालू व्यवसाय सारणी सं. 3ए में दिये गये पिछले वर्षों के अनुसार एक स्थायी वृद्धि दर्शाती है।

### सामान्य वार्षिकी

सामान्य वार्षिकी पोर्टफोलियो के अन्तर्गत चालू व्यवसाय सारणी सं. 3ए में दिया गया है।

### पेंशन

पेंशन पोर्टफोलियो के अन्तर्गत चालू व्यवसाय सारणी सं. 3ए में दिया गया है।

### यूनिट लिंक

#### बीमा प्लस

बीमा प्लस के अन्तर्गत चालू व्यवसाय सारणी सं. 3ए में दिया गया है।

#### फ्युचर प्लस

फ्युचर प्लस पोर्टफोलियो के अन्तर्गत चालू व्यवसाय सारणी सं. 3ए में दिया गया है।

#### जीवन प्लस

जीवन प्लस पोर्टफोलियो के अन्तर्गत चालू व्यवसाय सारणी सं. 3ए में दिया गया है।

### समूह बीमा व्यवसाय

समूह बीमा योजनाओं के अन्तर्गत 3 वर्षों के दौरान किए गए चालू व्यवसाय सारणी सं. 3बी में दिया गया है।

## 5. पूंजी मोचन तथा निश्चित वार्षिकी व्यवसाय

31 मार्च 2006 तक 2,637 निश्चित वृत्ति पालिसियाँ चालू थी जिसमें वार्षिक वृत्ति की राशि 892.14 लाख है। 32,238.15 लाख बीमाधन के लिये 19,823 पूंजी विमोचन पालिसियाँ चालू थी।

## 6. पालिसियों के सांविधिक विवरण

बीमा अधिनियम 1938 के अंतर्गत दिये गये प्रपत्र "डी.डी." के अनुसार विवरण सारणी सं. 4 में सम्मिलित किये गये हैं।

## 7. जीवन निधि, अधिशेष तथा प्रदत्त कर

जीवन निधि, मूल्यांकन अधिशेष, रोका गया अधिशेष, केंद्रीय सरकार को अदा किये गये अधिशेष के हिस्से और कर के पिछले तीन वर्षों के आंकड़े सारणी सं. 5 में दिये गये हैं।

## 8. निवेश और सामाजिक उत्तरदायित्व

31 मार्च 2006 को निगम के कुल निवेश रु. 5,24,017.25 करोड़ राशि के थे। दि. 31 मार्च 2006 तक निगम के पूंजी निवेश का विस्तृत वर्गीकरण सारणी 6 में दिया गया है।

वर्ष 2005-06 के दौरान निगम ने भारत सरकार की प्रतिभूतियों की नये निर्गम और विभिन्न राज्य सरकारों द्वारा जारी किये गए नए ऋण निर्गमों में क्रमशः रु. 46,159.65

## Rural Thrust:

Sustained and conscious efforts are made to carry the message of Life Insurance to the rural areas, especially the backward and remote areas. As a result, there has been steady growth of new business from these areas.

As per the definition of rural/social sector approved by IRDA, the New Business from rural areas amounts to Sum Assured of **Rs. 60,971.85 crore** under **74,66,484** policies representing **23.65%** and **21.21%** share of policies and Sum Assured respectively completed during the financial year 2005-06.

## Alternate Channels

Alternate Distribution Channel has spread its roots deeper and wider and has gained strength in the fifth year of its operations. The fiscal 2005-06 saw the share to total in respect of First Premium Income increasing to 1.95% from 1.60% of last year and in policies to 0.93% from 0.59%. This is made possible through the spread and reach to newer market segments by harnessing the large customer base of our bank partners, Corporate agents and brokers.

In a fiercely competitive environment, we recorded an impressive performance for the Financial Year 2005-06 by completing 2.95 lakh policies with a Sum Assured of 2365.47 crore and an amount of Rs. 353 crore as First Premium Income.

Our activities have been strengthened by our tie-up with 39 banks, 628 Corporate Agents and 103 Brokers who are spread across the country. While Banks continue to contribute substantially by way of Premium Income (77% share in FPI), the tie-up during the year with 5 Regional Rural Banks (RRBs) has given the spurt in the number of sales and the contribution of Banks through policies has reached a figure of 55.51%. The 5 RRBs put together have contributed 16,320 Policies with an FPI of Rs.4.11 crore.

Our vision is to cultivate and nurture the Alternate Channel as a vibrant, cost-effective and sustainable mode of product distribution and be a significant contributor to the Corporation. In line with this, during the current financial year we have budgeted for a Premium Income of Rs.625 crore under 4,66,000 policies, resulting in a higher share to the corporation.

## Product Development

In a competitive market, there is a greater need to provide insurance products that meet the need of our customers. LIC therefore offers a wide variety of products which fulfils the requirements of all segments of the society. As at the end of the financial year 2005-06 i.e. as at 31.03.06, the Corporation had 42 plans available for sale.

As a part of the periodical review of its product portfolio, the Corporation withdrew four plans and introduced five new plans viz. LIC's Golden Jubilee Policy- Bima Gold, LIC's Jeevan Plus, LIC's Bima Bachat, LIC's Amulya Jeevan and LIC's Jeevan Tarang. LICs Jeevan Akshay III was repriced and replaced as LIC's Jeevan Akshay IV.

## Business In Force In Various Segments

### Individual Assurance

The business in force under Individual Assurance portfolio has been showing steady growth over the years as given in Table 3 A.

### General Annuities

The business in force under General Annuity portfolio for the last three years is given in Table 3 A.

### Pensions

The business in force under Pension portfolio for the last three years is given in Table 3 A.

### Unit Linked Business

#### Bima Plus

The business in force under Bima Plus Business portfolio for the last three years is given in Table 3 A.

#### Future Plus

The business in force under Future Plus portfolio is given in Table 3 A.

#### Jeevan Plus

The business in force under Jeevan Plus portfolio is given in Table 3 A.

### Group Insurance Business

The business in force under Group Insurance portfolio for the last three years is given in Table 3 B.

## 5. CAPITAL REDEMPTION AND ANNUITY CERTAIN BUSINESS

As on March 31, 2006, Annuity Certain Policies numbering 2,637 were in force for an amount of annuity per annum of Rs. 892.14 lakh. There were 19,823 Capital Redemption policies in force for a sum assured of 32,238.15 lakh.

## 6. STATUTORY STATEMENTS REGARDING POLICIES

The statements in the form "DD" prescribed under Insurance Act, 1938 have been included in Table No. 4

## 7. LIFE FUND, SURPLUS AND TAXES PAID

The life fund, valuation surplus, surplus retained, share of surplus and taxes paid to the Central Government for last three years, figures are given in Table No. 5.

## 8. INVESTMENTS AND SOCIAL RESPONSIBILITIES

The total investments of the Corporation amounted to Rs. 5,24,017.25 crore as at 31<sup>st</sup> March, 2006. Table 6 depicts a broad classification of the investments of the Corporation as at 31<sup>st</sup> March, 2006.

The Corporation subscribed an amount of Rs. 46,159.65 crore (face value) and Rs. 8,880.66 crore (face value) to the Securities of the Government of



करोड़ (अंकित मूल्य) और रु. 8,880.66 करोड़ (अंकित मूल्य) की राशी का अभिदान किया।

**सामाजिक उत्तरदायित्व:**

अधिकाधिक लोगों को सुरक्षा प्रदान करना एवं संकलित बचतों को जनकल्याण के कार्य में लगाना निगम का निरंतर प्रयास रहा है।

इस लक्ष्य की प्राप्ति के लिए निगम निम्नलिखित आधारित संरचना और समाजोन्मुखी निवेशों के माध्यम से समाज कल्याण कार्य कर रहा है:

- बिजली उत्पादन और संचारण की परियोजनाएँ/योजनाएँ
- आवास क्षेत्र
- जलापूर्ति और मल निःसारण क्षेत्र/योजनाएँ
- सड़क, पुल और सड़क परिवहन का विकास

वर्ष 2005-06 के दौरान उपर के क्षेत्रों में निवेश की कुल राशि जो रु. 13850.84 करोड़ है वह सारणी 7 में दी गई है। केंद्रीय, राज्य एवं अन्य सरकारी गारंटीयुक्त विपणनयोग्य प्रतिभूतियों और आधारित संरचना तथा समाजोन्मुखी क्षेत्रों को ऋण और ऋण पत्र के रूप में कुल निवेश रु. 358400.76 करोड़ है।

**सामाजिक सुरक्षा योजनाओं के अंतर्गत दावा भुगतान**

वर्ष 2005-2006 के दौरान निगम ने विभिन्न सामाजिक सुरक्षा समूह योजनाओं आई.आर.डी.पी./एस.जी.एस.वाय. समूह योजना के अंतर्गत कुल 40.947 दावों का भुगतान किया।

**9. विपणन गतिविधियां**

**भारत में कार्यालय**

31 मार्च, 2006 को निगम के 7 क्षेत्रीय कार्यालय, 101 मंडल कार्यालय, 2048 शाखाएँ तथा 24 सैटेलाइट कार्यालय हैं।

**विदेशी परिचालन**

निगम अपना बीमा व्यवसाय फिजी में सुवा एवं लाटुका तथा मोरीशस में पोर्ट लुई और यू.के. में वेम्बले स्थित शाखाओं द्वारा कर रहा है। वर्ष 2005-2006 के दौरान निगम की इन विदेशी शाखाओं ने कुल मिलाकर 13463 पॉलिसियों जारी की जिनकी कुल बीमा राशि 102.65 मिलियन अमरिकी डालर तथा प्रथम प्रीमियम आय 1.66 मिलियन अमरिकी डालर थी। वित्तीय वर्ष की समाप्ति तिथि दि. 31 मार्च 2006 को विदेशी शाखाओं में कुल चालू व्यवसाय 99131 पॉलिसियों के अंतर्गत 545.05 मिलियन अमरिकी डालर बीमा राशि का था।

**विदेशी सहायक कंपनी और संयुक्त उप कंपनी:**

**एल.आय.सी. (इंटरनेशनल) बी.एस.सी. (सी) बहरीन**

खाड़ी देशों में कार्यरत अनिवासी भारतीयों के जीवन बीमा की आवश्यकता की पूर्ति के लिए बहरीन में 1989 में स्थापित निगम की विदेशी सहायक कंपनी अमरिकी डालर में पॉलिसियाँ जारी करती हैं। कंपनी बहरीन, साऊदी अरबिया, कुवैत और यू.ए.ई. में प्रमुख एजेन्टों के माध्यम से तथा कतार में ब्रोकरों के माध्यम से एवं ओमान और दुबई शाखाओं के माध्यम से काम कर रही हैं। वर्ष 2005 में कंपनी ने 13.48 अमरिकी डालर की प्रथम प्रीमियम आय के साथ, सिंगल प्रीमियम 5.3 मिलियन अमरिकी डालर आय के साथ 112.34 मिलियन अमरिकी डालर बीमा राशि का व्यवसाय 8663 पॉलिसियों के अंतर्गत पूरा किया।

**एल.आय.सी. (नेपाल) लिमिटेड**

3 दिसम्बर 2001 को भारतीय जीवन बीमा निगम ने नेपाल के अग्रणी औद्योगिक समूह विशाल ग्रुप ऑफ कंपनीज के साथ संयुक्त उद्यम एल.आय.सी. (नेपाल) प्रारंभित किया। इस कंपनी ने 15 जुलाई 2005 को समाप्त वर्ष 22180 पॉलिसियों पर 253.15 करोड़ नेपाली रूपये की बीमा राशि और 12.37 करोड़ नेपाली रूपये की प्रथम प्रीमियम आय का व्यवसाय पूर्ण किया।

**एल.आय.सी. (लंका) लिमिटेड**

निगम की सहयोग कंपनी एल.आय.सी. (लंका) लिमिटेड भारतीय जीवन बीमा निगम तथा बार्टलोट ग्रुप ऑफ कंपनीज के संयुक्त उद्यम से श्री लंका में दि. 1 मार्च 2003 को शुरू हुई थी। वर्ष 2005 में कंपनी ने 13795 पॉलिसियों पर 213.90 मिलियन श्री लंका रूपये की बीमा राशि के साथ 15.09 करोड़ श्री लंका रूपये की प्रथम प्रीमियम आय अर्जित की।

**10. अभिकर्ता**

31.3.2006 को हमारे कुल अभिकर्ताओं की संख्या 10,52,283 हैं। 31.3.2005 को यह संख्या 10,41,737 थी। 2005-06 को हमारे कार्यरत अभिकर्ताओं की संख्या 9,87,689 है। 2004-05 में यह संख्या 9,80,836 थी।

**अभिकर्ताओं की क्लब सदस्यता**

उच्च स्तर पर कार्य करने वाले अभिकर्ताओं को उत्साहित करने तथा मान्यता प्रदान करने हेतु सदस्यता वर्ष 2004-05 से एक प्रीमियम क्लब का निर्माण किया गया है जिसका नाम "कोरपोरेट क्लब" रखा गया है। इस प्रीमियम क्लब में सदस्यता में वृद्धि हुई है।

वर्षों से लगातार निष्पादन कर रहे अभिकर्ताओं को मान्यता देने के लिए क्लबों के 5 स्तर बनाये गये हैं, जैसे अध्यक्षीय, क्षेत्रीय प्रबंधक, मंडल प्रबंधक, शाखा प्रबंधक एवं विशिष्ट अभिकर्ता क्लब जिसमें पिछले 4-5 वर्षों में सदस्यता में वृद्धि हुई है।

क्लब सदस्य कतिपय विशेषाधिकार का लाभ उठाते हैं तथा कतिपय दस्तावेजों आदि अनेक स्तर के प्रबल सदस्यता का वितरण टेबल में दिया गया है।

**विभिन्न क्लब स्तरों के सदस्य**

क्लब के नाम	सदस्यता वर्ष		
	2005-06	2004-05	2003-04
कोरपोरेट	54	49	-
अध्यक्षीय	18608	18223	17275
क्षेत्रीय प्रबंधक	14863	14853	14610
मंडल प्रबंधक	27717	29943	27729
शाखा प्रबंधक	57238	52417	61359
विशिष्ट अभिकर्ता	26094	37353	34370
<b>कुल</b>	<b>144574</b>	<b>152838</b>	<b>155343</b>

**वृत्तिक अभिकर्ताओं की योजना**

निगम में अभिकर्ता बल के व्यवसायीकरण का विकास कराने हेतु शहरी कैरिअर अभिकर्ता और ग्रामीण कैरिअर अभिकर्ता योजना है। व्यवसाय में स्थिरता प्राप्त कराने में कैरिअर की शुरुआत में उन्हें वृत्तिका दी जाती है। 31 मार्च 2006 को निगम में 20306 शहरी कैरिअर अभिकर्ता और 47062 ग्रामीण कैरिअर अभिकर्ता हैं।

India and the new loan issues of the various State Governments respectively during 2005-2006.

## SOCIAL RESPONSIBILITIES:

It has been the constant endeavour of the Corporation to provide security to as many people as possible and to channelise the savings mobilised for the welfare of the people at large.

To meet this end, the Corporation has been promoting Social Welfare through investments in Infrastructure and Social Sector which includes:

- Projects/Schemes for generation and transmission of Power,
- Housing Sector,
- Water Supply and Sewerage Projects/Schemes,
- Development of Roads, Bridges & Road Transport.

The total investment in these sectors during 2005-06 was Rs.13,850.84 crore as indicated in Table 7. The investments by way of Central, State and Other Government Guaranteed Marketable securities, Loans & Debentures to Infrastructure and Social Sector amounts to Rs. 3,58,400.76 crore.

## Claims under Social Security Schemes

The number of claims paid during the year by the Corporation under various Social Security Group Schemes including the IRDP/SGSY Group Insurance was 40,947

## 9. MARKETING ACTIVITIES

### Offices in India

As on 31<sup>st</sup> March 2006, the Corporation has 7 Zonal Offices, 101 Divisional Offices and 2,048 Branch Offices and 24 Satellite Offices (SOs)

### Foreign Branches:

The corporation directly operates through its Branch offices in Mauritius at Port Louis, Fiji at Suva & Lautoka and United Kingdom at Wembley. During the year 2005-06, these three foreign Branches together issued 13463 policies with Sum Assured of US \$102.65 million and First Premium Income of US \$ 1.66 million. The total business in force of these foreign branches as at 31<sup>st</sup> March 2006 was US \$ 545.05 million of Sum Assured under 99,131 policies.

## Foreign subsidiaries and Joint Venture Companies

### LIC (International) BSC (C), Bahrain:

The overseas subsidiary of the Corporation which was established at Bahrain in 1989 caters to the life insurance needs of NRIs in the Gulf by issuing policies in US Dollars. The company operates in all 6 GCC countries of Bahrain, Saudi Arabia, Kuwait and UAE (through Chief Agents), Qatar (through broker) and Oman and Dubai through branch offices. In the year ended December 2005 the company issued 8663 policies with a Sum Assured of US \$112.34 million and collected an amount of US \$ 13.48 million towards First Year Premium and also US \$ 5.3 million towards Single Premium.

### L.I.C. (Nepal) Ltd:

LIC (Nepal) Ltd a joint venture company between LIC of India and M/S Vishal Group of companies in the Kingdom of Nepal was established on 3<sup>rd</sup> December 2001. The Company, for the year ended 15<sup>th</sup> July 2005, completed 22180 policies with Sum Assured of NRs 253.15 crore and First Premium Income of NRs 12.37 crore.

### LIC (Lanka) Ltd:

LIC (Lanka) Ltd, a joint venture company between LIC of India and M/S Bartleet Company Ltd, was established on 1<sup>st</sup> March 2003. For the year ended December 2005, the company has completed business under 13795 policies for a Sum Assured of SLR 213.90 crore with first premium income of SLR 15.09 crore.

## 10. AGENTS

The total number of Agents on our Roll is **10,52,283** as at 31.03.2006 as against **10,41,737** as on 31.03.2005. The number of Active Agents is **9,87,689** as at 31.03.2006 as compared to **9,80,836** as on 31.03.2005.

### Agent's Club Membership

In order to motivate and recognize high performers amongst agents a premium Club called the "Corporate Club" has been formed w.e.f the Membership Year 2004-2005. The membership in this premium club is showing a positive growth.

The other 5 clubs which were formed to recognize Agents who perform consistently year after year, viz. Chairman, Zonal Manager, Divisional Manager, Branch Manager and Distinguished Agents have also shown good growth during last 4-5 years.

The Club Members enjoy certain privileges and are vested with certain authority for attesting certain documents etc. Details of membership strength of various clubs are given in Table:

### MEMBERS OF VARIOUS AGENTS' CLUB

Name of Club	Membership Year		
	2005-06	2004-05	2003-04
Corporate	54	49	—
Chairman	18608	18223	17275
Zonal Manager	14863	14853	14610
Divisional Manager	27717	29943	27729
Branch Manager	57238	52417	61359
Distinguished Agents Club	26094	37353	34370
Total	<b>144574</b>	<b>152838</b>	<b>155343</b>

### Career Agents Scheme

The Corporation has a scheme of Urban Career Agents and Rural Career Agents to promote the cause of professionalizing the agency force. They are given stipends at the start of their career to enable them to settle down in the profession. As on 31.3.2006 there are 20306 Urban Career Agents and 47062 Rural Career Agents.



## 11. विविध कार्यकलाप

### एल.आई.सी. हाउसिंग फाईनैस लिमिटेड

एल. आई. सी. हाउसिंग फाईनैस के 6 प्रादेशिक कार्यालय, 15 बैंक आफिस, 115 आंचलिक कार्यालय और 100 से अधिक कैम्प कार्यालय पूरे देश में फैले हुए हैं। कम्पनी का एक प्रतिनिधि कार्यालय दुबई में भी है। कम्पनी के शेयर बॉम्बे स्टाक एक्सचेंज व नेशनल स्टाक एक्सचेंज में सूचीबद्ध है। वर्ष 2004-05 में कम्पनी ने अपना पहला ग्लोबल डिपॉजिटरी शेयर जारी किया। यह शेयर लकज्मबर्ग स्टाक एक्सचेंज में सूचीबद्ध है। देश की हाउसिंग फाईनैस कम्पनियों में इस प्रकार का यह पहला शेयर है। लगातार पिछले 5 वर्षों में एल. आई. सी. हाउसिंग फाईनैस को क्रिसिल द्वारा 'AAA' मूल्यांकित किया गया है।

कुल ऋणों की राशि रु. 14,867/- करोड़; कम्पाउण्डेड वार्षिक वृद्धिदर 25%  
स्वीकृत ऋणों की राशि रु. 5,147/-करोड़; कम्पाउण्डेड वार्षिक वृद्धिदर 25%  
संवितरित ऋणों की राशि रु. 4,896/- करोड़; कम्पाउण्डेड वार्षिक वृद्धिदर 26%  
शुद्ध लाभ रु. 208.57/- करोड़  
लाभांश 60%

### एल.आई.सी. केयर होम्स लिमिटेड

वरिष्ठ नागरिकों के सुरक्षित अवकाश प्राप्त जीवन की अभिलाषा को पूर्ण करने हेतु, एल. आई. सी. एच. एफ. एल केयर होम्स [एल. आई. सी. हाउसिंग फाईनैस के पूर्ण स्वामित्व वाली कम्पनी] वरिष्ठ नागरिक ग्रामों की स्थापना करती है। कम्पनी का प्रथम प्रोजेक्ट, जोकि निगमित क्षेत्र में अपनी तरह का अनूठा है, का लोकार्पण 19.03.06 को बंगलोर में हुआ। उड़ीसा राज्य सरकार द्वारा भुवनेश्वर में भूमि आबंटन के साथ द्वितीय प्रोजेक्ट भी प्रारंभ हो गया है। निकट भविष्य में बंगलोर में द्वितीय चरण प्रारंभ होने वाला है। यह नयी कम्पनी देश के अन्य शहरों और कस्बों में भी कार्य प्रारंभ करेगी।

### जीवन बीमा सहयोग एसेट मैनेजमेंट कं. लि.

31-03-2006 को एल.आई.सी.एम.एफ. की 24 योजनाएं संचालित हैं। एल आई सी एम एफ लिक्विड फंड, एल आई सी एम एफ फ्लोटर एम आई पी, एल आई सी एम एफ यूलिस, एल आई सी एम एफ इक्विटी फंड इनमें प्रमुख हैं। इस वर्ष में प्रस्तुत मैच्युरिटी प्लान (एफ एम पी) सिरीज़ I से VI को निवेशकों का उत्साह वर्धक प्रतिसाद प्राप्त हुआ। कुल एकत्रीकरण 305% हो गया और रिडेम्पशन (विमोचन) 47% तक घट गया।

एसेट अंडर मैनेजमेंट (ए यु एम) 31-03-2005 के रु. 2883.57 करोड़ से बढ़कर 31-03-2006 में रु. 5228.89 करोड़ हो गया और इसमें उद्योग की 55% वृद्धि दर की तुलना में 81.33% की वृद्धि दिखाई दी।

59% एयूएम लिक्विड स्कीम्स से, 35% इनकम स्कीम्स से और 6% इक्विटी स्कीम्स के द्वारा प्राप्त हुआ।

एल आई सी एम एफ लिक्विड फंड तथा एल आई सी एम एफ फ्लोटिंग रेट शॉर्ट टर्म को अपनी संबंधित श्रेणी में पहला स्थान प्राप्त हुआ और एल आई सी एम एफ मंथली इन्कम प्लान को 41 स्कीम्स में चौथा स्थान प्राप्त हुआ।

105 इक्विटी स्कीम्स में पहला साल का प्रतिलाभ 50% से भी अधिक हुआ, हमारी 4 स्कीम्स यानी एल आई सी एम एफ ग्रोथ फंड, एल आई सी एम अपॉरच्युनिटीज फंड, एल आई सी एम एफ सेंसेक्स एडवांटेज फंड और एल आई सी एम एफ इक्विटी फंड ने भी उत्तम प्रतिलाभ दर्शाया।

इकरा ऑन लाइन ने एल आई सी एम एफ को 3 गोल्ड एवॉर्ड से सम्मानित किया - जिस में से एल आई सी एम एफ लिक्विड फंड (एक और तीन वर्षीय अवधि) के लिए 2 और एल आई सी एम एफ फ्लोटिंग रेट फंड शॉर्ट टर्म (एक वर्ष की अवधि) को 1 एवॉर्ड दिया गया।

एमिटी इंटरनेशनल बिजनेस स्कूल नोयडा द्वारा एल आई सी एम एफ को "द बेस्ट पोर्टफोलियो मैनेजर इन डेन्ट सेगमेंट" के एवॉर्ड से सम्मानित किया गया।

एल आई सी एम एफ द्वारा अपना कार्य निष्पादन 11 क्षेत्रीय कार्यालयों, 20 बिजनेस सेंटर और इन कार्यों के 47 इन्वेस्टर सर्विस सेंटर्स के ज़रिए किया जाता है जो हमारे रजिस्ट्रार एवं ट्रांसफर एजेंट्स (RTAs) भी हैं।

31-3-2006 को एल आई सी एम एफ के पास 264 चीफ एजेंट्स तथा 7484 मध्यस्थों का विशाल नेटवर्क मौजूद है।

वित्तीय वर्ष के दौरान कंपनी ने अपने लोगो (प्रतीक चिन्ह) तथा उसकी रंग-योजना में परिवर्तन किया तथा कंपनी का नाम बदलकर एल आई सी म्यूचुअल फंड एसेट मैनेजमेंट कंपनी लि. कर दिया।

## 12. बीमा धारक हेतु सेवाएँ :

### दावों का निपटान :

बीमा धारकों को दी जानेवाली सेवाओं में दावों का निपटान एक अत्यंत महत्वपूर्ण पहलू है। अतः निगम परिपक्वता एवं मृत्यु दावों के शीघ्र निपटान पर जोर देता है। वर्ष 2005-2006 के दौरान निगम ने पिछले वर्ष के रु. 23642.54 करोड़ के 115.04 लाख दावों की तुलना में रु. 28472.99 करोड़ रूपयों के 120.84 लाख दावों का निपटान किया। वर्ष 2005-2006 के अंत में देय दावों से बकाया दावों का प्रतिशत पॉलिसी संख्या के आधार पर 0.18 प्रतिशत तथा बीमा राशि के आधार पर 0.82 प्रतिशत था, जबकि यही प्रतिशत वर्ष 31 मार्च, 2005 के अंत में क्रमशः 0.14 प्रतिशत तथा 0.80 प्रतिशत था।

दावों के निपटान से संबंधित पिछले 3 वर्षों के आंकड़े सारणी 8 (क) और 8 (ख) में दिए गए हैं।

### ग्राहकों की शिकायत निवारण

हर वर्ष बहुत बड़ी मात्रा में निपटाए दावों में से केवल महत्वपूर्ण जानकारी छिपाने से संबंधित कुछ दावे अस्वीकृत किए जाते हैं। ऐसे दावेदारों को क्षेत्रीय कार्यालयों एवं केन्द्रीय कार्यालय की दावा पुनरीक्षण समिति के समक्ष अभ्यावेदन करने का अवसर प्रदान किया जाता है। उच्च/जिला न्यायालय के सेवानिवृत्त न्यायाधीश पुनरीक्षण समिति के स्थायी सदस्य बनाए जाते हैं, जिससे निर्णय प्रक्रिया में पारदर्शिता आती है। वर्ष 2005-2006 में दावा पुनरीक्षण समिति द्वारा पुनरीक्षित 3677 मामलों में से 547 दावों में (सानुग्रह राशि के साथ) भुगतान किया गया। बीमाधारकों की शिकायतों के शीघ्र निवारण हेतु निगम के शाखा/मण्डल/क्षेत्रीय/केन्द्रीय कार्यालयों में शिकायत निवारण अधिकारी कार्यरत हैं और पारदर्शिता बनाये रखने के उद्देश्य से उनके नाम और मिलने का समय व्यापक स्तर पर परिचालित होनेवाले समाचार पत्रों में प्रकाशित किए जाते हैं। शिकायतें निवारण प्रणाली में ग्राहक संबंध और ग्राहक का ख्याल रखने की भावना समाहित है, जिसके तहत सभी संवेदनशील स्थानों पर ग्राहकोन्मुखी अधिकारियों की नियुक्ति पर जोर दिया जाता है। सूचना प्रौद्योगिकी की मदद से प्रोएक्टिव सपोर्ट सिस्टम का संचालन किया गया है, ताकि मानवीय दखलंदाजी और ग्राहक शिकायतें कम हों। पिछले वर्ष की कुल 20782 शिकायतों की तुलना में वर्ष 2005-2006 के दौरान निगम द्वारा प्राप्त हुई शिकायतों

## 11. DIVERSIFIED ACTIVITIES

### LIC Housing Finance Limited.

LIC Housing Finance has 6 Regional Offices, 15 Back Offices and 115 Area Offices in addition to over 100 Camp Offices spread across the country. It also has a representative Office at Dubai. The Company's shares are listed on the Bombay Stock Exchange and the National Stock Exchange. During the year 2004-05, the Company launched its maiden Global Depository Shares (GDS) offering, which is listed at the Luxembourg Stock Exchange. This GDS offering was the first such offering by any Housing Finance Company in India. The Company was rated 'AAA' by CRISL for 5 consecutive years.

Outstanding Loan Position Rs. **14,867** crore, 5 year CAGR – **25%**  
 Loan Amount sanctioned **Rs. 5,147** crore, 5 year CAGR – **25%**  
 Loan Amount disbursed **Rs. 4,896** crore, 5 year CAGR – **26%**  
 Net Profit – **Rs. 208.57** crore  
 Dividend – **60%**

### LIC HFL Care Homes Ltd.

LIC HFL Care Homes Ltd., a wholly owned subsidiary of LIC Housing Finance Ltd., fulfils a great Corporate Social Responsibility in securing the retired life of Senior Citizens in a homely way by setting up Senior Citizens Retirement Villages. Its pilot project, the first of its kind in corporate venture, was launched at Bangalore on 9/3/2006. Its 2<sup>nd</sup> project has started at Bhubaneswar with Govt. of Orissa allotting the land. Bangalore is slated to begin its second phase in near future. The new company ventures to expand to various other cities and towns in India.

### LIC Mutual Fund Asset Management Company Ltd.

As on 31/03/2006 LICMF had 24 schemes in operation, LICMF Liquid Fund, LICMF Floater MIP, LICMF ULIS, LICMF Equity Fund being the prominent ones. The Fixed Maturity Plan (FMP) Series I to VI launched during the year was well received by the investors. Total collections went up by 305% and number of redemptions were brought down by 47%.

The Asset Under Management (AUM) rose from Rs.2883.57 crore as at 31/03/05 to Rs.5228.89 crore as at 31/03/06 showing a growth rate of 81.33% as against the industry growth rate of 55%.

59% of the AUM came from Liquid schemes, 35% from Income schemes and 6% from Equity schemes.

LICMF Liquid Fund and LICMF Floating Rate Short Term occupied 1<sup>st</sup> position in their respective categories and LICMF Monthly Income Plan got 4<sup>th</sup> position out of 41 schemes.

Out of 105 equity schemes giving 1-year return of over 50%, 4 of our schemes, namely, LICMF Growth Fund, LICMF Opportunities Fund, LICMF Sensex Advantage Fund and LICMF Equity Fund figured prominently.

ICRA online awarded 3 Gold Awards to LICMF – 2 for LICMF Liquid Fund (one and three year period) and 1 for LICMF Floating Rate Fund Short Term (one year period)

Amity International Business School, Noida, bestowed on LICMF 'The Best Portfolio Manager in Debt Segment' Award.

LICMF is operating through 11 Area Offices, 20 Business Centres and 57 Investor Service Centres of Karvy who are also our Registrars and Transfer Agents (RTAs)

As on 31/03/2006 LICMF has a network of around 264 chief agents and 7484 intermediaries.

During the financial year the company has changed its logo and its color scheme and has also sought to change the company's name to LIC Mutual Fund Asset Management Company Ltd.

## 12. POLICY HOLDERS' SERVICING

### Settlement of Claims :

The settlement of claims is a very important aspect of service to the policyholders. Hence, the corporation has laid great emphasis on expeditious settlement of the maturity as well as death claims. During the year 2005-2006, the Corporation has **settled 120.84 lakh claims for Rs. 28,472.99 crore** compared to 115.04 lakh claims for Rs. 23,642.54 crore in the previous year. The percentage of claims outstanding at the end of the year to the claims payable during the year is **0.18% by number and 0.82% by amount as on 31<sup>st</sup> March, 2006** compared to 0.14% and 0.80% respectively as on 31<sup>st</sup> March, 2005.

The figures in respect of settlement of claims for the last three years are given in Table 8 (A) and 8 (B).

### Customers' Grievance Redressal :

Out of the large number of claims settled every year, only a few claims are repudiated by the Corporation mainly in cases of suppression of material facts. Claimants under such cases are given an opportunity to make representation before Zonal/Central Claims Review Committee. Former High Court/District Court Judge is a sitting member of Review Committee which imparts transparency to the decision making process. Out of 3677 cases reviewed during 2005-06, claims in respect of 547 (including ex-gratia payments), were admitted.

The Corporation has Grievance Redressal Officers at Branch /Divisional/ Zonal/Central Office to redress grievances of customers and for transparency, their names and availability timings are published in newspapers of wide circulation. The spirit of customer relations and customer care have been ingrained in our complaint redressal system with emphasis on placing customer oriented personnel at all touch points. IT enabled proactive support systems have been operationalized to reduce manual interventions and minimize grievances. The number of complaints received during the year 2005-06 is 25,624 as compared to 20,782 for the



की संख्या 25624 थी। ग्राहकों को और अधिक संतुष्ट करने के प्रयास में हम नागरिक घोषणा पत्र में जारी किए गए सेवा के कठिन मापदण्डों का सतर्कतापूर्वक पालन करने का प्रयास कर रहे हैं।

ग्राहक कार्यकलाप समिति के सदस्यों द्वारा की गई बहुमूल्य सुझाव/सिफारिशों का विभिन्न सेवा पहलुओं के सम्बन्ध में नीति निर्धारण और अनुपालन के समय विशेष ध्यान रखा जाता है।

बीमा लोकपाल भारतवर्ष के अहमदाबाद, भोपाल, भुवनेश्वर, चण्डीगढ़, चेन्नई, दिल्ली, गोहाटी, हैदराबाद, कोच्ची, कोलकाता, लखनऊ तथा मुंबई शहर स्थित बीमा लोकपालों ने ग्राहकों को कम खर्च में तुरंत निर्णय सेवाएँ उपलब्ध की हैं।

### 13. निगमित संप्रेषण

परिवर्तन जीवन का नियम है, और परिवर्तन के अनुरूप स्वयं को ढालने की क्षमता ही वह सर्वश्रेष्ठ गुण है जो व्यक्ति या संगठन को सामयिक रखते हुये उसकी प्रगति सुनिश्चित करता है। भारतीय बीमा बाजार में आए बदलावों के अनुरूप एक अभिनव छवि का निर्माण करते हुए एलआईसी भी निरंतर रूपांतरित हो रही है। भारतीय जीवन बीमा निगम की उभरती युवा छवि ने इसके नेतृत्व में लोगों के विश्वास को और अधिक सुदृढ़ किया है। विक्रय में संवर्धन की दृष्टि से किए जानेवाले हमारे विज्ञापन विपणन रणनीति के समरूप रहे और निगम की छवि को विकसित करने में सफल रहे। पत्रकारों के साथ हमारे संबंध अच्छे रहे और हमें व्यापक प्रचार मिला। विभिन्न प्रसार/प्रचार माध्यमों जैसे रेडियो, टी. वी., इंटरनेट, प्रेस पर प्रसारित/प्रचारित अपने विज्ञापनों के द्वारा हम 22 करोड़ से भी अधिक लोगों से संपर्क कर सके।

निगम के स्वर्ण जयंती समारोह का उद्घाटन 01 सितम्बर 2005 को लखनऊ में माननीय प्रधानमंत्री, डॉ. मनमोहन सिंह के करकमलों द्वारा हुआ। स्वर्णजयंती को स्मरणीय बनाने हेतु 'योगक्षेम' के विशेषांक का विमोचन माननीय केंद्रीय वित्त मंत्री श्री चिदंबरम के द्वारा हुआ। इस विशेषांक की सभी ने प्रशंसा की। वर्ष के दौरान एन.सी.पी.ए., मुंबई में 'जश्न-जिंदगी का' प्रदर्शनी आयोजित की गयी तथा 'जिंदगी एक्सप्रेस' - चल प्रदर्शनी भी आयोजित की गयी जो 39 रेलस्थानकों से गुजरी और जिसका 10 लाख से अधिक लोगों ने लाभ उठाया।

वर्ष 2005-06 के दौरान निगम को विभिन्न संगठनों द्वारा कई सम्मान प्राप्त हुए। सर्वप्रथम इकॉनॉमिक टाइम्स तथा ए.सी. नेलसन ओ.आर.जी. मार्ग द्वारा किए गए सर्वेक्षण के आधार पर लगातार तीसरे वर्ष निगम को 'सबसे विश्वसनीय सेवा-ब्राण्ड' घोषित किया गया। इन एंड ब्रैंड स्ट्रीट के अनुसार देश की सर्वश्रेष्ठ 500 कम्पनियों में से निगम को नेटवर्थ और नेटप्रॉफिट के आधार पर प्रथम स्थान प्राप्त हुआ। एलआईसी को नैगमिक सामाजिक दायित्व हेतु 'एशिया इश्योरेंस रिव्यू' का मैरिट अवार्ड भी प्राप्त हुआ। ए.सी. नेलसन ओ.आर.जी. मार्ग द्वारा विपणन/ग्राहक अधिमान के आधार पर किये सर्वेक्षण के अनुसार सी.एन.बी.सी. टीवी 18 पुरस्कृत आवाज ग्राहक अवार्ड 'भारत में सर्वोत्कृष्ट जीवन बीमा ब्राण्ड' प्राप्त हुआ। एल.आई.सी. पोर्टल को 'वेबीज पीपल्स वाईस' का उत्कृष्ट 'वेबसाइट' अवार्ड भी प्राप्त हुआ। इसके अतिरिक्त एलआईसी को एन. डी. टी. वी. प्रॉफिट द्वारा बीमा क्षेत्र में बिजनस लीडरशिप अवार्ड से नवाजा गया।

### 14. कार्मिक एवं कर्मचारी संबंध

#### कर्मचारियों की संख्या

वित्तीय वर्ष 2006 के अंत में निगम के कर्मचारियों की संख्या 1,13,184 थी जबकि यह वित्तीय वर्ष 2005 के अंत में 1,14,588 थी।

#### कर्मचारी संबंध

प्रबन्धन ने कर्मचारियों के संगठनों के साथ कर्मचारियों से संबंधित विषयों पर अनेक बार विचार-विमर्श तथा सूचना भागीदारी बैठकें भी आयोजित कीं जिससे निगम के कर्मचारियों एवं उनके संगठनों के साथ सद्भावपूर्ण तथा सामंजस्यपूर्ण संबंध बनाए रखने में सहायता मिली।

#### भर्ती

वर्ष के दौरान निगम ने 105 सहायक प्रशासनिक अधिकारियों (सीधी भर्ती-कम्प्यूटर प्रयोग में स्नातकोत्तर उपाधिधारक/चार्टरित लेखाकार/बीमांकन) की भर्ती की।

#### महिलाओं का सशक्तिकरण

निगम की प्रगति तथा विकास में महिलाओं का योगदान विशेष रूप से है। निगम के कुल 19,975 अधिकारियों में से 3240 महिला अधिकारी हैं। क्षेत्रीय प्रबन्धक/क्षेत्रीय प्रबन्धक (चयन) के वरिष्ठ स्तर पर 13 महिला अधिकारी हैं। निगम के कुल 18,847 विकास अधिकारियों में 276 महिला विकास अधिकारी हैं। उपरोक्त के अलावा कुल 74,362 तृतीय तथा चतुर्थ श्रेणी कर्मचारियों में से 19,999 महिला कर्मचारी हैं।

#### अनुसूचित जाति/जनजातियों एवं अन्य पिछड़े वर्गों के लिए आरक्षण

अ.जा./अ.ज.जा./अन्य पिछड़े वर्गों के आरक्षण के लिए राष्ट्रीय नीति के अनुपालन में निगम ने रिक्तियों के आरक्षण से संबंधित नियम तैयार किए हैं। अ.जा./अ.ज.जा./अन्य पिछड़े वर्ग को रियायतें/छूट देने संबंधी नियम सरकार द्वारा जारी निर्देशों के अनुसार गठित किए गए हैं।

आलोच्य वर्ष के दौरान, जी.बी.नि. के विभिन्न कार्यालयों द्वारा अ.जा./अ.ज.जा./अन्य पिछड़े वर्गों के श्रेणी के 200 प्रत्याशियों को आरक्षित रिक्तियों पर भर्ती किया।

#### भूतपूर्व कर्मचारियों के लिए आरक्षण

निगम भूतपूर्व सैनिकों की भर्ती संबंधी प्रावधान सरकार द्वारा जारी निर्देशों के अनुसार करता है।

#### शारीरिक रूप से विकलांगों के लिए आरक्षण

शारीरिक रूप से विकलांगों के पुनर्वास के दृष्टिकोण से निगम ने नेत्रहीन/दृष्टिदोष पीड़ित, बहरे तथा विकलांगों की भर्ती के लिए नौकरियों की पहचान की है। प्रथम, तृतीय एवं चतुर्थ श्रेणी के लिए नौकरियों/पदों से संबंधित रिक्तियों का कुल आरक्षण 3 प्रतिशत है। आरक्षण के अलावा ऊपरी आयु सीमा में 10 वर्षों की छूट भी प्रदान की गई है। तथा इस हेतु निर्धारित आरक्षित कोटा के अंतर्गत भर्ती किए गए नेत्रहीन व विकलांगों को नियमानुसार वाहन भत्ता भी प्रदान किया जाता है।

#### खेलकूद

भारतीय जीवन बीमा निगम ने वर्ष 2005-2006 में खेलकूद के क्षेत्र में अदभुत सफलता प्राप्त की।

सुश्री पी. निर्मला (द.म.क्षे.) ने दिसंबर, 2005 में मालदीव में सम्पन्न प्रथम एशियन कैरम चैम्पियनशिप में वूमेन्स सिंगल प्रतियोगिता में रजत पदक प्राप्त किया तथा वह टीम चैम्पियनशिप के अंतर्गत स्वर्ण पदक विजेता की भी सदस्या थीं। उन्होंने महिला युगल में भी प्रथम स्थान प्राप्त किया।

राष्ट्रीय स्तर पर सुश्री पी. निर्मला ने जनवरी, 2006 में पूना में हुए 35वीं सिनियर नेशनल एवं इंटरनेशनल स्टेट कैरम चैम्पियनशिप में विजय प्राप्त कर राष्ट्रीय चैम्पियनशिप को जीतने का एक नया भारतीय रिकार्ड बनाया।

सुश्री स्वाती घाटे (प.क्षे.) ने मार्च, 2006 में विशाखापट्टनम् में सम्पन्न राष्ट्रीय 'ए' शतरंज प्रतियोगिता में विजय प्राप्त किया।

corresponding period of previous year. In our endeavour for enhancing customer satisfaction, stringent bench-marks as laid down in the Citizens' Charter are being followed scrupulously.

The valuable suggestions / recommendations received from the members of the Consumer Affairs Committee are taken into consideration at formulation and the implementation stage regarding various servicing aspects.

Insurance Ombudsmen in the country at Ahmedabad, Bhopal, Bhubaneshwar, Chandigarh, Chennai, Delhi, Guwahati, Hyderabad, Kochi, Kolkata, Lucknow and Mumbai are providing low cost and speedy arbitration to customers.

## 13. CORPORATE COMMUNICATIONS ACTIVITIES

Change is the way of life and adaptability to change is the biggest single virtue, be it in the life of an individual or a corporate, which ensures its growth and help to remain relevant. In consonance with the changes taking place in the insurance market, the Corporation has been going through a process of transformation simultaneously revamping its corporate image. The Corporation has emerged with a younger and sleeker image. Our advertisement campaigns are not only targetted to augment sales and are in sync with the marketing strategies but also displaying information and enhancing our brand image. The relationship with the press was vibrant and we received wide coverage. We could reach out to over 22 crore people through our AD campaigns through various media like Radio, TV, Internet, Press etc.

The Golden Jubilee celebrations of the Corporation was inaugurated by Honourable Prime Minister, Dr. Manmohan Singh on 01.09.2005 at Lucknow. To mark the occasion a commemorative issue of Yogakshema was released by Honourable Finance Minister, Shri P. Chidambaram which received appreciation from all. An exhibition 'Jashna Zindagi Ka' was arranged in NCPA Mumbai and an exhibition on wheels i.e. Zindagi Express which passed through 39 stations and was witnessed by over 10 lakh people, displayed the epic journey of the Corporation during the last 50 years.

LIC received accolades during the year-the first being its recognition as the 'Most Trusted Service Brand in India' by- 'The Economic Times and AC Nielsen ORG MARG' for the third consecutive year, being a Super Brand of India (2005-06), Dun & Bradstreet certification of LIC as Number One in Net worth and Net Profit among the Top 500 Indian companies for the year 2005. LIC has also received a Asia Insurance Merit Award for Corporate Social Responsibility.

CNBC-Awaz Consumer Award 2005-06 as Best Life Insurance Brand in India on the basis of market/ consumer survey done in conjunction with AC Nielsen ORG MARG was another golden feather in LIC's cap. LIC's Portal has received 'Webby's Peoples' Voice Award' for the best site in the Insurance category. LIC has also been awarded the NDTV Profit Business Leadership award in Insurance for 2005-06.

## 14. PERSONNEL & EMPLOYEE RELATIONS

### Staff Strength

The number of employees of the Corporation as on 31/03/2006 was 1,13,184 as against 1,14,588 at the end of the previous financial year

### Employee Relations

The management held periodic discussions as also organized information sharing meetings with unions on various issues concerning the employees, which has helped the Corporation in maintaining cordial and harmonious relationship with employees in the Corporation.

### Recruitment

During the year the Corporation recruited 105 Assistant Administrative Officers (Direct recruit-MCA/CA/Actuarial).

### Empowerment of Women

Women have contributed to the growth and development of the Corporation in a significant way. Out of 19,975 Class I Officers of the Corporation 3240 are lady officers. There are 13 lady Officers in the senior rank of Zonal Manager/Zonal Manager (S). Out of 18,847 Development Officers, 276 are lady Development Officers and 19,999 lady Class III/IV employees as against a total of 74,362 Class III & IV employees.

### Reservation of Scheduled Castes, Scheduled Tribes and Other Backward Classes

In compliance with the National Policy in favour of SC/ST/OBC/Ex-servicemen and Persons with Disabilities, the Corporation has framed regulations relating to reservation of posts, which are in accordance with the instructions issued by Government.

During the year under review, various offices of LIC recruited 200 candidates belonging to SC/ST/OBC categories against the reserved vacancies.

### Ex-servicemen Employees

The Corporation makes provision for recruitment of Ex-servicemen employees as per Government guidelines.

### Persons with Disabilities

With a view to help rehabilitation of persons with disabilities, the Corporation has identified jobs for recruitment of the Visually Handicapped, the Hearing Impaired and the Locomotor Disability or Cerebral Palsy. The total reservation of vacancies relating to jobs/posts identified in Class-I, Class-III and Class-IV is to the extent of 3%.

In addition to reservation, relaxation in upper age limit of up to 10 years has also been provided. Persons who are Visually Handicapped and persons with Locomotor Disability or Cerebral Palsy, recruited under the reserved quota are granted Conveyance Allowance as per rules.

### Sports Activity

The year 2005-2006 proved to be a great year of sporting success for Life Insurance Corporation of India.

Ms. P. Nirmala (SCZ) won silver medal in the Women's Singles at the 1<sup>st</sup> Asian Carrom Championship held at Maldives in December 2005. She was also the member of the Indian Team, which won Gold medal in the team championship and as also secured 1<sup>st</sup> in Women's Doubles. At the national level, Ms. P. Nirmala again asserted her supremacy by winning the Women's singles title in the 35<sup>th</sup> Senior National and Inter-State Carrom Championship held at Pune in January 2006. In the process she created a new Indian record of winning the national championship 6-times.

Ms. Swati Ghate (WZ) won the National A Chess Championship held at Visakhapatnam in March 2006.



नवम्बर, 2005 में हैदराबाद में सम्पन्न 45वीं नेशनल एथलीट चैम्पियनशिप में निगम की एथलीट श्रीमती गुरमीत कौर ने जेवलिन थ्रो में स्वर्ण पदक, श्री सुनील गोस्वामी ने जेवलिन थ्रो में रजत पदक, सुश्री हर्षिनी कुमारी उंचा कूद में कांस्य पदक तथा सुश्री माधुरी गुरनूले ने 10000 मीटर की दौड़ में कांस्य पदक जीता ।

अंतर-संस्था कैरम एवं बैडमिन्टन चैम्पियनशिप में एल.आई.सी. महिला टीम ने स्पर्धा जीत कर श्रेष्ठता स्थापित की ।

महिला बैडमिन्टन एवं कैरम टीम ने अखिल भारतीय सरकारी उपक्रम टूरनामेंट में भी स्वर्ण पदक जीत कर अपनी श्रेष्ठता कायम की ।

जनवरी, 2006 में खेलकूद के क्षेत्र में उत्कृष्ट उपलब्धियों के दृष्टिगत 09 कर्मचारियों को Out-of-Turn पदोन्नति तथा नगद पुरस्कार राशि प्रदान की ।

## 15ए मानव संसाधन विकास-संगठन विकास विभाग/ प्रशिक्षण के आंकड़े

सांगठनिक रूपांतरण एवं ग्राहक उन्मुखता पर सांगठनिक विकास/मानव संसाधन विकास प्रक्रिया की पहल 2005-2006 में मौजूदा प्रतिस्पर्धात्मक परिदृश्य में बदलाओं का प्रबंधन करने के उद्देश्य से हुई । इस आंतरिक बदलाव की प्रक्रिया को मानवीय एवं लोकतांत्रिक मूल्यों पर केंद्रित रखा गया जिससे कि सांगठनिक प्रभावशीलता, कर्मचारी प्रतिबद्धता, जुड़ाव व समर्पण को सुधारा जा सके । इन्हीं उद्देश्यों को ध्यान में रखते हुए तकरीबन एक लाख कर्मचारियों को शामिल करते हुए एक देशव्यापी सां.वि./मा.सं.वि. एक्सरसाइज की योजना तैयार की गई । “सांगठनिक रूपांतरण एवं ग्राहक उन्मुख” पर सां.वि./मा.सं.वि. संबंधित कार्यक्रमों की पहल 2005-2006 में की गई । प्रथम चरण (चरण I) में प्रशिक्षकों का प्रशिक्षण (ट्रेनिंग द ट्रेनर्स) कार्यक्रम क्षेत्रीय कार्यालयों के लिए आयोजित किया गया ।

### विशेष पहल

- वरिष्ठ विपणन अधिकारियों (वरिष्ठ मण्डल प्रबंधकों एवं विपणन प्रबंधकों) के लिए इंडियन स्कूल ऑफ बिजनेस (आई.एस.बी) में विपणन रणनीतियों पर विशेष कस्टमाइज्ड प्रशिक्षण कार्यक्रम ।
- ‘व्यवसाय प्रभावशीलता’ पर मेट्रोशाखा प्रबंधकों के लिए कार्यक्रम, इसमें से 6 प्रबंधकीय विकास संस्थान (एमडीआई) गुडगांव में 2005-2006 में आयोजित किए गए ।
- भारतीय प्रबंधन संस्थान (आईआईएम) अहमदाबाद में केन्द्रीय कार्यालय के निवेश विभाग के अधिकारियों (20) के लिए कस्टमाइज्ड प्रशिक्षण कार्यक्रम आयोजित किया गया ।
- आल्टरनेट चैनल अधिकारियों के लिए एमिटी स्कूल ऑफ इश्योरेंस एंड एकच्यूरियल साइंस द्वारा सेलिंग स्किल्स ऑफ इश्योरेंस प्रोफेशनल्स विशेष त्रिदिवसीय प्रशिक्षण कार्यक्रम ।
- “कैपिटल मार्केट्स एन ओवर व्यू” - टाप मैनेजमेंट के लिए - ए दून एंड ब्राडस्ट्रीट फाइनेंशियल एजुकेशन सोल्यूशन इनीशिएटिव - यह दो दिवसीय कार्यशाला प्रबंधन विकास केन्द्र (एमडीसी) में आयोजित की गई । इस तरह के दो कार्यक्रम आयोजित किए गए ।
- क्षेत्रीय प्रशिक्षण केन्द्र हैदराबाद में इंजीनियरिंग स्टाफ कॉलेज ऑफ इंडिया के संकाय सदस्य द्वारा अधीक्षण अभियंताओं एवं कार्यकारी अभियंताओं के लिए कस्टमाइज्ड तकनीकी प्रशिक्षण कार्यक्रम ।
- आई एस टी डी की सलाह से ट्रेनर्स के लिए दो कार्यक्रम डिजाइन कर क्षेत्रीय प्रशिक्षण केन्द्रों, विक्रय प्रशिक्षण केन्द्रों, विभागीय प्रशिक्षण केन्द्र एवं अभिकर्ता प्रशिक्षण केन्द्रों के संकाय सदस्यों के लिए आयोजित किए गए ।

### प्रशिक्षण पारिर्विका

प्रशिक्षण केन्द्र	प्रशिक्षित कर्मचारियों की संख्या	
आंतरिक प्रशिक्षण	2004-05	2005-06
प्रबंधन विकास केन्द्र	2,045	2,230
राष्ट्रीय बीमा अकादमी	2,057	2,174
7 क्षेत्रीय प्रशिक्षण केन्द्र	28,676	31,897
कुल	32,778	36,301
बाह्य प्रशिक्षण संस्थान		
देश में	580	1,058
विदेश में	26	30
कुल	606	1,088
महायोग	33,384	37,389

### विपणन कार्मिकों का प्रशिक्षण

31 मार्च 2006 को निगम में 7 क्षेत्रीय प्रशिक्षण केंद्र, 25 विक्रय प्रशिक्षण केंद्र, 101 मंडल प्रशिक्षण केंद्र और 520 अभिकर्ता प्रशिक्षण केंद्र हैं । हमारे पास संभावित अभिकर्ताओं को भर्ती पूर्व प्रशिक्षण के लिये ऑन लाइन की सुविधा भी उपलब्ध है। प्रशिक्षण की जरूरत के अनुसार हम अपने अभिकर्ताओं और विकास अधिकारियों को विभिन्न बाहरी प्रशिक्षण संस्थाओं में विशेष प्रशिक्षण के लिये भेजते हैं ।

वित्तीय वर्ष 2005-06 के दौरान निम्नांकित विकास अधिकारियों एवं अभिकर्ताओं को इन प्रशिक्षण केंद्रों में और बाहरी प्रशिक्षण संस्थाओं द्वारा प्रशिक्षण दिया गया।

	क्षे.प्र.केंद्र	वि.प्र.केंद्र	मं.प्र.केंद्र	अ.प्र.केंद्र	बा.प्र.सं.	कुल
विकास अधिकारी	2107	1726	233	-	862	4928
अभिकर्ता	6736	61261	30697	36162	2685	137541

वित्तीय वर्ष 2005-06 के दौरान शाखा / मंडल / क्षेत्रीय कार्यालय द्वारा आयोजित किये गये सामूहिक प्रशिक्षण कार्यक्रमों में 4092 विकास अधिकारी और 85703 अभिकर्ताओं ने प्रशिक्षण प्राप्त किये । उपरोक्त के अलावा मंडल प्रशिक्षण केंद्रों और अभिकर्ता प्रशिक्षण केंद्रों में क्रमशः 85666 और 107041 संभावित अभिकर्ताओं को प्रशिक्षण दिया गया ।

### 15बी. प्रबन्ध विकास केन्द्र

प्रबन्ध विकास केन्द्र जो कि सर्वोच्च प्रशिक्षण संस्थान है, जिसमें प्रशिक्षण कार्यक्रमों को 4 भागों में विभक्त किया है: - परिचय सम्बन्धित, विशेष कार्यक्रम, कार्यशाला और गैर भारतीय जीवन बीमा निगम सत्र । वित्तीय वर्ष 2005-06 में प्रबन्ध विकास केन्द्र में कुल 87 कार्यक्रमों का आयोजन किया गया तथा 2230 अधिकारियों को प्रशिक्षण दिया गया ।

### 16. राजभाषा कार्यान्वयन

‘क’, ‘ख’ और ‘ग’ क्षेत्रों में स्थित सभी कार्यालयों द्वारा राजभाषा अधिनियम, 1963 एवं राजभाषा नियम, 1976 के विभिन्न प्रावधानों के अनुपालन को सुनिश्चित करने के लिए आवश्यक कार्यवाही की गई । निगम के सभी कार्यालयों में राजभाषा कार्यान्वयन की स्थिति प्रायः संतोषजनक रही और राजभाषा के प्रयोग को बढ़ावा देने का प्रयास निरंतर जारी रहा ।

The athletes from the Corporation, Smt. Gurmeet Kaur won Gold medal in Javelin Throw, Mr. Sunil Goswami won Silver medal in Javelin Throw, Ms. Harshini Kumari won Bronze medal in High Jump & Ms. Madhuri Gurnule won Bronze medal in 10000 Meters at the 45<sup>th</sup> Open National Athletic Championship held at Hyderabad in November 2005.

At the Inter-Institutional Carrom & Badminton championship, the LIC Women's team reigned supreme by winning the team championship.

The domination of the Women's Badminton & Carrom teams was also continued at the All India Public Sector Tournaments by winning the Gold medal in the event of team championship.

The outstanding performance in the field of sports was recognized by granting Out-of-Turn promotion to 9-employees in January 2006. The sportspersons were also granted cash awards.

## 15(a) HRD/OD INITIATIVES/TRAINING STATISTICS

The OD/HRD Exercise on Organisational Transformation and Customer Orientation was initiated in 2005-06 with the objective of managing change in the current competitive scenario. Change has to be internally driven and the process to be built on humanistic and democratic values that seek to improve Organizational effectiveness and employee commitment, involvement and wellbeing. With this objective in view, a countrywide OD/HRD Exercise had been planned covering nearly one lakh employees. Programmes on OD/HRD Exercise on "Organisational Transformation and Customer Orientation" were initiated in 2005-06. In the first phase (Phase-I) "Training the Trainers" Programmes for the Zones were conducted.

### Special Initiatives:

- Special customized Training Programme "Marketing Strategies for Senior Marketing Officers" (Sr. Divisional Managers & Marketing Managers) at Indian School of Business (ISB).
- Programmes for Metro Branch Managers on "Business Effectiveness", six of them, were conducted at Management Development Institute (MDI), Gurgaon in 2005-2006.
- "Customized Training Programme for Investment Department Officials (20) of Central Office" were conducted at Indian Institute of Management (IIM), Ahmedabad
- Special three day Training Programme on "Selling Skills of Insurance Professionals" for Alternate Channel Officers by Amity School of Insurance & Actuarial Science.
- Two day Workshop on "Capital Markets - An Overview" for Top Management - A Dun & Bradstreet Financial Education Solutions Initiative conducted at MDC. Two Programmes were conducted.
- Customized "Technical Training Programme for Superintendent Engineers and Executive Engineers" conducted by Engineering Staff College of India Faculty at Zonal Training Centre, Hyderabad.
- Two Programmes for Trainers designed in consultation with ISTD were conducted for Faculty Members of ZTCs, STCs, DTCs & ATCs.

## Training Profile

Training Centres	No. of Personnel Trained	
	2005-2006	2004-2005
In-house Training		
Management Development Centre	2230	2045
National Insurance Academy	2174	2057
7 Zonal Training Centres	31897	28676
<b>TOTAL</b>	<b>36301</b>	<b>32778</b>
External Training Institutes		
Within the country (ISB, XLRI, ASCI, IIM, etc.)	1058	580
Abroad (FALIA, AIM, LOMA/LIMRA, IFTDO, SWISS RE, MUNICH RE, etc.)	30	26
<b>TOTAL</b>	<b>1088</b>	<b>606</b>
<b>GRAND TOTAL</b>	<b>37,389</b>	<b>33,384</b>

## Training of Field Personnel

As on 31<sup>st</sup> March 2006 there are 7 Zonal Training Centres, 25 Sales Training Centres, 101 Divisional Training Centres and 520 Agents' Training Centres. We also have an On-line Training Facility for Imparting Pre-Recruitment Training to Agents. Depending on the training needs, we also expose our Agents and Development Officers to different External Training Institutes (ETIs) for Specialized training.

During the Financial Year 2005-2006 the Development Officers and Agents trained in these Training Centres and External Training Institutes are as under:

	ZTCs	STCs	DTCs	ATCs	ETI's	Total
Development Officers	2107	1726	233	-	862	4928
Agents	6736	61261	30697	36162	2685	137541

Under the Mass Training Programme organized by the Branch/Divisional/Zonal Offices, 4092 Development Officers and 85,703 agents were trained during the financial year 2005-2006. Apart from the above the Divisional Training Centres and Agents' Training Centres imparted training to 85,666 and 1,07,041 prospective agents respectively.

## 15 (b) MANAGEMENT DEVELOPMENT CENTRE

Management Development Centre, which is the Apex Training Institute of LIC restructured the Training Programmes in four categories i.e. Induction Programme, Special Programmes, Workshops and Non-LIC Programmes. During the Financial Year 2005-06, MDC conducted a total of 87 programmes and training was imparted to 2230 officials.

## 16. OFFICIAL LANGUAGE IMPLEMENTATION

To ensure Compliance of various provisions of Official Language Act, 1963 and Official Language Rules, 1976, necessary action was taken by all the Offices situated in regions 'A', 'B' and 'C'. During the year all Offices of the Corporation showed satisfactory progress with regard to implementation of Official Language and concerted efforts continued to further increase the use of Official Language.



## 17. अभियांत्रिकी कार्यकलाप

वर्ष के दौरान निगम ने 23 शाखा एवं 3 मंडल भवन, कार्यालय प्रयोग के लिए, 23 केंद्रों पर 187 आवास इकाईयों, 2 निवेश भवन एवं 2 क्षेत्रीय प्रशिक्षण केंद्रों का निर्माण किया है। इसके अतिरिक्त पालिसीधारक आवास, निवेश तथा स्वयं प्रयोग हेतु कार्यालय एवं आवास के अंतर्गत विभिन्न परियोजनाओं के कार्य प्रगति पर हैं।

वर्ष के दौरान एक क्षेत्रीय कार्यालय (प.क्षे.का.), तीन मंडल कार्यालय (अमृतसर, दिल्ली-II एवं राजामुंदरी) और 120 शाखा कार्यालयों का आधुनिकीकरण किया गया जिससे कुल आधुनिकीकृत शाखा कार्यालयों की संख्या 508 हो गयी है। इसके अतिरिक्त डाटा सेंटर एवं साफ्टवेयर डेवलपमेंट सेंटर और 26 सेटेलाइट कार्यालयों का ढांचागत कार्य पूर्ण किया गया। 4 मंडल कार्यालयों एवं 45 शाखा कार्यालयों का कार्य प्रगति पर है।

वर्ष के दौरान निगम ने ₹.44.22 करोड़ पालिसी धारक आवास योजना सहित भवनों के निर्माण पर निवेश किये।

## 18. सम्पदा विभाग

इस वर्ष दिनांक 31.3.2006 को निगम की सम्पदा से सकल राजस्व ₹. 143.13 करोड़ रहा जो गत वर्ष दिनांक 31.3.2005 को ₹. 129.53 करोड़ था। गत वर्ष की तुलना में 10.50% की वृद्धि दर्ज हुई।

वर्ष 2004-05 के लिए शुद्ध राजस्व ₹.87.61 करोड़ था, जो वर्ष 2005-06 में बढ़कर ₹.90.38 करोड़ हो गया, जो 3.17% वृद्धि दर्शाता है।

इस दौरान हमारे अपने भवन निर्माण हेतु 6 भूखंड क्रय किए गए।

### कर्मचारियों को आवासीय ऋण

निगम के कर्मचारियों के विविध आवासीय ऋण योजना तथा अभिकर्ताओं को आवासीय ऋण योजना के अन्तर्गत कुल निवेश ₹.114.32 करोड़ तथा ₹. 26.26 करोड़ क्रमशः स्वीकृत किए गए हैं।

## 19. सूचना प्रौद्योगिकी पहल

निगम ने 15 नवंबर, 2005 को ग्राहकों के लिए अपने उद्यम पोर्टल समाधानों का प्रमोचन किया जिसमें भुगतान प्रवेशद्वार का समावेश है।

यह पोर्टल चौबीस घंटे बहुविध ऑन लाइन सेवाएँ प्रदान करेगा:

- बीमा किस्त भुगतान (डिजीटली प्रमाणित ई-रसीद की तत्काल उपलब्धी)
- पॉलिसी स्थिती (अद्यतन बोनस के साथ)
- बंद स्थिती की पॉलिसीयों का पुनर्चलन आंकलन
- पते में परिवर्तन
- ऋण/अभ्यर्पण आंकलन
- परिपक्वता सूचना

अभिकर्ताओं के लिए पोर्टल का भी एक साथ प्रमोचन किया गया। इस समय अभिकर्ता पोर्टल निम्नलिखित शहरों में उपलब्ध है : मुंबई, चेन्नई, कोलकाता, दिल्ली, हैदराबाद, बेंगलोर, कानपूर, भोपाल, अहमदाबाद, पुणे, ठाणे।

हमारे नेटवर्क संसाधन का उपयोग करके शाखा कार्यालय का विस्तार सॅटेलाइट कार्यालयों में किया गया। हब शाखा के सूचना प्रौद्योगिकी के संसाधन का उपयोग करके सॅटेलाइट संपर्क कार्यालय सेवाएँ प्रदान करेंगे। यह अनुभव प्रोत्साहदायी साबित हो रहा है।

इस वर्ष में मिडलवेअर का सफल कार्यान्वयन हुआ। मिडलवेअर हमारे अनेक पहलें जैसे पोर्टल, भुगतान प्रवेशद्वार के लिए एक नाजुक आधारभूत सुविधा है।

## 20. आंतरिक अंकेक्षण

आंतरिक अंकेक्षण विभाग द्वारा सभी शाखाओं मण्डल, क्षेत्रीय तथा केन्द्रीय कार्यालयों का अंकेक्षण वित्ति वर्ष 2005-06 का दिनांक 31.3.06 तक पूरा कर लिया गया है। निवेश विभाग का अंकेक्षण भी साथ-साथ किया गया।

निगम के कार्यालयों में कम्प्यूटीकरण के कारण कार्यप्रणाली तथा क्रियाकलापों में हुए सुधार के परिपेक्ष्य में अंकेक्षण पैकेज को भी सशक्त किया गया है। अंकेक्षण पैकेज से विभाग के अतिरिक्त अन्य विभागध्यक्षों को कार्यालय के विभिन्न विभागों में अनियमितताओं की तुरन्त जानकारी प्रबंधन को देने में सहायक होता है। इससे निगम की कार्यप्रणाली में निरंतर सुधार करने में सहायता मिली है।

## 21. निरीक्षण

वर्ष 2005-2006 के दौरान भारत की सभी शाखाओं, मण्डल कार्यालयों तथा क्षेत्रीय कार्यालयों का निरीक्षण किया गया।

## 22. सतर्कता

प्रभावी सतर्कता प्रशासन तथा सतर्कता प्रकरणों के त्वरित निपटान के अलावा निवारक सतर्कता उपायों पर अधिक जोर दिया गया।

भंडारण खरीद तथा भवन संविदाओं के क्षेत्र में केन्द्रिय सतर्कता आयोग के दिशा निर्देशों का कड़ाई से पालन सुनिश्चित किया जा रहा है।

## 23. नामित निदेशक

निगम विभिन्न कंपनियों के बोर्डों पर, जहाँ उसकी ऋण अथवा इक्विटी के आधार पर पर्याप्त भागीदारी है, नामित निदेशकों की नियुक्ति करता है। नामित व्यक्ति निगम के सेवारत अथवा सेवानिवृत्त अधिकारी होते हैं। यद्यपि कुछ अवसरों पर गैर कार्यालयीन व्यक्तियों की नियुक्ति भी की गई है। नामित निदेशकों के मार्गदर्शन व उनसे कार्य की समीक्षा हेतु समुचित व्यवस्था मौजूद है। नामित निदेशकों की नियुक्ति की समय-समय पर समीक्षा की जाती है।

नामित निदेशक कंपनी के परिचालन, समस्याओं संभावनाओं व कॉर्पोरेट अभिशासन मानकों आदि के संबंध में जानकारी उपलब्ध कराते हैं। वित्तीय संस्थाओं के निगरानी तंत्र के अभिन्न अंग के रूप में, बोर्ड की बैठकों/अन्य संबंधित समितियों की बैठकों या अन्य महत्वपूर्ण विषयों पर जो निगम के ध्यानाकर्षण योग्य हो, नामित निदेशक निगम को सूचित करते हैं। नामित निदेशक द्वारा दी गई रिपोर्ट में उद्धृत महत्वपूर्ण बिंदुओं पर आवश्यकतानुसार, कंपनी या अन्य संस्थाओं के साथ संयुक्त रूप से चर्चा की जाती है। तथापि नामित निदेशक स्वतंत्र निदेशक होते हैं जिनकी नियुक्ति गैर कार्यकारी निदेशक के रूप में की जाती है और वह दैनिक प्रचावन व कार्यकलापों से संबंधित नहीं होते हैं।

## 24. कॉर्पोरेट अभिशासन

अच्छे कॉर्पोरेट अभिशासन में विश्वास एवं निष्ठा निगम के व्यवसाय आधार के दर्शन एक अभिन्न अंग है। अच्छे कॉर्पोरेट अभिशासन की प्रक्रियाओं के संस्थानात्मक प्रचलनों के पीछे चालक बल के रूप में सरकार, निदेशक मण्डल, कार्यकारी समिति, लेखा परीक्षण समिति, निवेश समिति, उपभोक्ता कारोबार की समिति, भवन सलाहकार समिति, क्षेत्रीय सलाहकार बोर्ड, मण्डल स्तर के पालिसी धारकों की परिषद एवं निगम के कर्मचारियों तथा अभिकर्ता बल जैसे विभिन्न अतिसक्रिय उपाय तथा मार्गदर्शन हैं।

## 17. ENGINEERING ACTIVITIES

During the year the Corporation added 23 Branch Offices, 3 Divisional Offices to house its offices, 187 residential units at 23 centres, 2 Investment Buildings and 2 Zonal Training Centres. Apart from this, projects of Policy Holders' Housing Schemes, Investment Buildings, Offices and Quarters for own use are in progress.

During the year one Zonal Office (WZO), 3 Divisional Offices (Amritsar, Delhi-II & Rajamundry) and 120 Branch Offices were modernized, taking the total number of modernized Branch Offices to 508. Infrastructure work for Data Centre, Software Development Centre and 26 Satellite Offices was completed. Work in respect of 45 Branch Offices and 4 Divisional Offices were in progress.

During the year, the Corporation invested Rs. 44.22 crore for construction of buildings including PHHS.

## 18. ESTATES

Gross Revenue from Estate Portfolio of the Corporation for the current year as on 31.03.2006 is Rs. 143.13 crore as against Rs. 129.53 crore of previous year ending 31.03.2005. This reflects a growth of 10.50 % over the previous year.

Net surplus generated for the year amounted to Rs. 90.38 crore as against Rs. 87.61 crore in 2004-2005 showing a growth rate of 3.17%.

During the course of the year, 6 plots were purchased for construction of our own office buildings.

### Housing Loan to Employees

Under various staff housing schemes and agents housing scheme an amount of Rs.114.32 crore and Rs. 26.26 crore was sanctioned to employees and agents of the Corporation respectively.

## 19. INFORMATION TECHNOLOGY INITIATIVES

Corporation launched its Enterprise Portal solutions for Customers, along with a Payment Gateway, on 15.11.05. The Portal provides a number of services on-line, 24 x 7. Some of the services offered are:

- Premium payment [with instant generation of digitally certified e-receipts]
- Change of address
- Policy status [along with bonus accrual information]
- Revival quotation for lapsed policies
- Loan/surrender quotation
- Maturity alert

A Portal for Agents was also launched simultaneously. At present the Agents Portal is made available to the following cities: Mumbai, Chennai, Kolkata, Delhi, Hyderabad, Bangalore, Kanpur, Bhopal, Ahmedabad, Pune, Thane.

Another major IT- driven initiative where we harnessed the power of network to extend the concept of a Branch office was the new Satellite Office initiative. The Satellite Offices are servicing outlets which utilize the IT resources of a Hub branch over a network. The experience has been quite encouraging.

One of the major infrastructure initiatives that came to a successful completion in the current year is the implementation of middleware, which is a critical infrastructure for many of our new initiatives, including the Portal and Payment gateway.

## 20. INTERNAL AUDIT

The audit of all Branch, Divisional, Zonal Offices and Central Office departments for the year 2005-06 has been duly completed as on 31.3.2006. We also conducted the concurrent audit of Investment department on a continuous basis.

In keeping with the practice of improving the system and procedures through the use of Information Technology as a tool, audit packages have been revamped for strengthening the audit activities. This enables the functional managers besides audit department to report the findings / irregularities immediately to the management for corrective action with a view to ensuring continuous improvement in the overall working of the Corporation.

## 21. INSPECTION

During the year 2005-2006, the Inspection of all the Branches, Divisional and Zonal Offices in India was carried out.

## 22. VIGILANCE

Besides effective vigilance administration and quick disposal of vigilance cases, more emphasis was laid down on preventive vigilance measures.

Strict adherence to CVC guidelines is being ensured in the areas of stores purchase and Building contracts.

## 23. NOMINEE DIRECTORS

The Corporation appoints Nominee Directors on the Board of the Companies where it has substantial stake by way of Debt or Equity. Nominees are officials of the Corporation who are in service or retired and in few cases Non-officials have also been appointed. Adequate systems are in place to review and guide the Nominee Directors from time to time. Appointment of Nominee Directors is periodically reviewed. Nominee Directors provide feedback with regard to operations, problems, prospects and corporate governance standards etc.

Being an integral part of the follow-up mechanism of the financial institutions, the Nominee Directors report to the Corporation on important matters discussed at the Board Meetings/other related committee meetings or any other issue which deserves attention of the Corporation. Points of concern raised by Nominee Directors in their reports are taken up with the Company or jointly with other Institutions if required. The Nominee Directors, however are Independent Directors appointed as Non-executive Directors and are not connected with day to day operational matters.

## 24. CORPORATE GOVERNANCE

Belief in and adherence to good Corporate Governance is an integral part of the philosophy of LIC's business conduct. The driving force behind institutionalizing the practices of good Corporate Governance are various proactive measures, initiatives and guidance by the Government viz Board of Directors, Executive Committee, Audit Committee, Investment Committee, Consumer Affairs Committee, Building Advisory Committee, Zonal Advisory Boards, Divisional Level Policyholders' Councils and LIC's Employees and Agency force.



अच्छा कॉर्पोरेट अभिशासन सभी स्तर पर मूल्याधारित नीतियों और कार्यप्रणालियों के सूत्रीकरण के अलावा परिचालनात्मक पारदर्शिता, सूचना के आदान-प्रदान तथा सभी शेयरधारकों के साथ लगातार संवाद के लिए हमेशा प्रेरित करता है। अच्छे संगठित प्रशासक की व्यवहार ने हमें अपने ब्रांड इक्विटी, स्टैकहोल्डर के विश्वास की शक्ति को बढ़ाने में समर्थ किया है एवं संस्था में एक स्वस्थ औद्योगिक माहौल को बनाए रखा है। हमने ग्राहक पर संस्थागत केंद्रीकरण की वचनबद्धता के बदले में उनके योगदान के फलस्वरूप हमारे व्यवसाय में रिकॉर्ड वृद्धि हुई। अच्छे संगठित प्रशासन के निरंतर प्रयासों ने जीवन बीमा निगम को गतिशील तथा जीवंत संस्था बनाकर प्रतियोगिता के दबाव का सामना करने में समर्थ किया।

### 25. बोर्ड की बैठकें

बोर्ड की बैठकें सामान्यता मुंबई में स्थित कॉर्पोरेट कार्यालय में होती हैं। बैठकों की कार्यसूची पहले से ही तैयार करके सदस्यों को उपलब्ध करा दी जाती है, ताकि बैठक में सार्थक चर्चा हो सके। विनियमनों के अनुसार, हर तिमाही में कम से कम एक बोर्ड की बैठक आयोजित की जानी चाहिए। यद्यपि पिछले वर्ष के दौरान 7 बोर्ड की बैठकें हुईं। बोर्ड व्यवस्थापन की नीतिगत मामलों के अतिरिक्त निगम के विकास, उत्कृष्टता, कॉर्पोरेट अभियान, तथा बीमाधारकों एवं स्टैकहोल्डरों के हितों का संरक्षण हेतु प्रबंधन का दायित्व आदि के लिए मार्गदर्शन उपलब्ध कराता है।

बोर्ड के सदस्यों को वांछित सूचना उपलब्ध करायी जाती है और जो संस्तुतियों निर्धारित या वांछित की जाती हैं, उन्हें उसी वर्ष कार्यान्वित किया जाता है।

निगम की नीतियों, निर्देशों तथा सुझावों को क्रियान्वित करने के उद्देश्य से बोर्ड ने एक कार्यकारी समिति, एक निवेश समिति, एक भवन सलाहकार समिति, एक उपभोक्ता मामलों की समिति तथा एक लेखा परीक्षण समिति बनायी है। बैठकों के लिए तैयार की गयी अग्रिम मे कार्यसूची के आधार पर इन समितियों की नियमित बैठकें आयोजित की जाती हैं।

### 26. केन्द्रीय प्रबंधन समिति

केन्द्रीय प्रबंधन समिति में केन्द्रीय कार्यालय के सभी विभागों के अध्यक्ष तथा क्षेत्रीय प्रबंधकों का अंतर्भाव होता है। समिति की स्थापना इस लिए की गई है, ताकि निर्णय लेने में अधिकों का अंतर्भाव हो तथा निगम के वरिष्ठ कार्यपालकों के वर्ग में से अनुभवी एवं बौद्धिक निविष्टियां मिलें। केन्द्रीय प्रबंधन समिति की बैठकों की तिथियां तिमाही के आधार पर तय की जाती हैं। ये बैठकें संरचित की जाती हैं तथा बैठक की कार्य सूची काफी समय पूर्व परिचालित की जाती है। निति तथा रणनीति के मामलों की चर्चा की जाती है एवं बाजार परिदृश्य के परिवर्तन को ध्यान में रखकर रणनीतियों के निर्णय हेतु उचित कदम, यदि आवश्यक समझा जाए तो, उठाये जाते हैं। विविध प्रचलन नीतियों के आरेखन, पर्यवेक्षण में सुधार तथा निर्णयों के कार्यान्वयन में केन्द्रीय प्रबंधन समिति का महत्वपूर्ण योगदान है। इससे न केवल व्यवसाय में काफी वृद्धि हुई, बल्कि सेवा मानकों में सुधार हुआ तथा अन्य परिचालन क्षेत्रों में गुणात्मक सुधार लाए गए।

### 27. क्षेत्रीय सलाहकार बोर्ड

प्रत्येक क्षेत्र के लिए क्षेत्रीय सलाहकार बोर्ड गठित किए गए हैं, जो क्षेत्र की सीमाओं के भीतर निगम के समुचित विकास को प्रभावित करने वाले सभी मामलों और नीति समीक्षा करने, उन पर चर्चा करने तथा उन पर अपनी संस्तुति देने के लिए सक्षम हैं।

### 28. पॉलिसी धारक परिषद

प्रत्येक मण्डल में पॉलिसी धारकों की परिषदें गठित की गई हैं। मण्डल प्रबंधकों द्वारा भेजे गए सभी मामलों पर पॉलिसी धारकों की परिषदें चर्चा करती हैं। चर्चा किए गए मुद्दों में पॉलिसी धारकों की सेवा, बकाया दावे, मण्डल में नव व्यवसाय की प्रगति और प्रचार गतिविधियाँ आदि हैं।

### 29. जीवन बीमा निगम अधिनियम के अन्तर्गत निर्देश

वर्ष के दौरान जीवन बीमा अधिनियम 1956 की धारा 21 के अंतर्गत भारत सरकार से कोई निर्देश प्राप्त नहीं हुआ।

### 30. लेखा परीक्षक

भारत सरकार के पुर्वानुमोदन से दस फर्मों को वर्ष 2005-2006 के लिए वैधानिक लेखा परीक्षक नियुक्त किया गया। फर्मों के साझेदारों के नाम तथा पते परिशिष्ट में दर्शाए गए हैं।

### 31. वित्तीय वर्ष 2006-07 के लिए योजना

वित्त वर्ष (2006-07) के लिए निगम ने नव व्यवसाय उत्तरोत्तर वृद्धि दर्शाने की योजना रखी है। हमारे नवव्यवसाय बजट (2006-07) निम्न है।

- ✓ पॉलिसी - 3,72,55,000
- ✓ एकल प्रीमियम (करोड़ में) - रु. 12,021.63
- ✓ गैर-एकल प्रीमियम (करोड़ में) - रु. 12,393.36

### 32. आभार प्रदर्शन

भारतीय जीवन बीमा निगम के कार्यालयों में निरीक्षण हेतु आयी विभिन्न संसदीय समितियों, केन्द्रीय वित्त मंत्री, केन्द्रीय वित्त राज्यमंत्री (व्यय, बैंकिंग एवं बीमा), वित्त मंत्रालय के बीमा विभाग, आर्थिक कार्य विभाग एवं बीमा विकास प्राधिकरण को विभिन्न मुद्दों पर उनके सक्रिय समर्थन, सलाह एवं सहयोग के लिए भारतीय जीवन बीमा निगम हार्दिक धन्यवाद ज्ञापित करता है।

भारतीय जीवन बीमा निगम निदेशक मण्डल, कार्यकारी समिति, निवेश समिति, लेखा परीक्षण समिति, उपभोक्ता कारोबार समिति, भवन सलाहकार समिति, क्षेत्रीय सलाहकार बोर्ड मण्डल स्तर के पॉलिसीधारकों की परिषदों के प्रति कृतज्ञ हैं, जिन्होंने मार्गदर्शन एवं अमूल्य सुझाव दिए, जिससे निगम द्वारा सर्वांगीण निष्पादन में अत्याधिक सहयोग मिला।

भारतीय जीवन बीमा निगम अपने लाखों पॉलिसीधारकों के प्रति कृतज्ञ है, जिन्होंने हम पर पुनः भरोसा किया तथा संगठन को अपना समर्थन जारी रखा।

हमारे अभिकर्ता, विकास अधिकारी, स्टाफ के सदस्य तथा विभिन्न स्तरों पर पूरे देश में फैले प्रथम श्रेणी के अधिकारी, जिन्होंने निगम के पॉलिसीधारकों को उच्च संतुष्टि उपलब्ध कराने के लिए पूरी लगन से काम किया, तथा आलोच्य वर्ष में संगठन को निरंतर विकास प्राप्त करना संभव बनाया, भी प्रशंसा के पात्र हैं।

Good Corporate Governance has always inspired us to practice operational transparency, information sharing, accountability and continuous dialogue with all the stakeholders in addition to formulation of value-based policies and practices at all levels. The sustained practice of good Corporate Governance has enabled us to enhance our Brand Equity, strengthen the confidence of stakeholders and maintain a healthy industrial climate within the organization. This has led to a committed organizational focus on the customer which in turn has contributed to a record growth in business. The continuous practice of good Corporate Governance has enabled LIC to withstand the pressure of competition by making it a dynamic and vibrant organization.

## 25. BOARD MEETINGS

Board meetings are generally held at the Corporate Office of LIC at Mumbai. The Agenda for the meetings is prepared well in advance and provided to the members for facilitating involved discussions during the meeting. As per regulations, Board Meetings should be held at least once in a quarter. However, during the last year 7 Board Meetings were held. In addition to policy matters, Board provides strategic direction to the management, critically monitors executive performance, oversees that financial discipline is maintained, ensures accountability of the management to the policyholders and also sees that the interest of the policyholders and other stakeholders is well protected.

Board members have access to any information that they may like to have and the recommendations that may be prescribed or desired are implemented within the time frame.

In order to implement the Corporate policies, guidelines and suggestions, the Board has formed an Executive Committee, an Investment Committee, a Building Advisory Committee, a Consumer Affairs Committee, and an Audit Committee. Regular meetings of these committees are held on the basis of the agenda prepared in advance.

## 26. CENTRAL MANAGEMENT COMMITTEE

The Central Management Committee consists of all Heads of Department of Central Office and all the Zonal Managers. The Committee was formed to have a more involved decision making and to draw upon experience and intellectual input from a cross-section of senior executives of the Corporation. The dates of the meeting are decided before the beginning of a quarter. These meetings are structured and the Agenda for the meetings is circulated well in advance. Policy and Strategic issues are discussed and appropriate steps are taken to reformulate the strategies if thought necessary in view of the changes in the market environment. The Central Management Committee has contributed significantly to formulation of various operational policies, improving supervision and implementing the decisions, which not only has substantially contributed to business growth but also improved Service standards.

## 27. ZONAL ADVISORY BOARD (ZAB)

ZABs are constituted for each Zone, which are competent to discuss and review all matters and policy affecting the proper development of the LIC within the territorial limits of the Zone and make recommendations thereon.

## 28. POLICYHOLDERS' COUNCIL (PHC)

Policyholders' Councils are constituted in each division. PHCs discuss all the matters which relate to the servicing of the policyholders. Items discussed are Service to the Policyholders, Outstanding Claims, Progress of New Business in the Division, Publicity activities etc.

## 29. DIRECTION UNDER LIC ACT

No directives were received from the Government of India under Section 21 of Life Insurance Corporation Act, 1956 during the year.

## 30. AUDITORS

With the previous approval of the Central Government, 10 firms were appointed as Statutory Auditors for the year 2005-2006. The names and address of firms are given in Appendix.

## 31. PLANS FOR FINANCIAL YEAR 2006-07

During the financial year of 2006-07, the Corporation has planned for sustained growth in New Business. The New Business Annual budget is as under:

### BUDGET FOR THE FY 2006-07

<b>TOTAL POLICIES</b>	<b>3,72,55,000</b>
<b>SINGLE PREMIUM (IN CRORE)</b>	<b>12,021.63</b>
<b>NON-SINGLE PREMIUM (IN CRORE)</b>	<b>12,393.36</b>

## 32. ACKNOWLEDGEMENT

The Life Insurance Corporation of India expresses its sincere thanks to the various Parliamentary Committees which visited its offices, the Union Finance Minister, Union Minister of State for Finance (Expenditure, Banking and Insurance), the Insurance Division of the Ministry of Finance, Department of Economic Affairs and the Insurance Regulatory and Development Authority for their active support, advice and co-operation on various issues.

The Life Insurance Corporation of India, is thankful to the Board of Directors, Executive Committee, Audit Committee, Investment Committee, Consumer Affairs Committee, Building Advisory Committee, Zonal Advisory Boards and the Divisional Level Policyholders' Councils, who have provided valuable suggestions and guidance which have contributed to a record all round performance by the Corporation.

The Life Insurance Corporation of India is also thankful to the millions of its policyholders who have reposed their trust and continued their support to the organization.

Our Agents, Development Officers, members of the staff and Class-I Officers at various levels, spread across the country who have worked wholeheartedly to provide satisfaction of higher order to the Corporation's policyholders and have made it possible for the organization to achieve continued growth during the year under review, deserve appreciation.



टी. एस् . विजयन  
T. S. VIJAYAN

डी. के. मेहरोत्रा  
D. K. MEHROTRA

टी. थॉमस मैथ्यू  
THOMAS MATHEW T.

आर. के. जोशी  
R. K. JOSHI



निगम के सदस्य  
MEMBERS OF THE CORPORATION

9 नवंबर, 2006  
9th November, 2006

मुंबई.  
Mumbai.

**परिणामों का सारांश**  
**SUMMARISED RESULTS**

नव व्यवसाय वर्ष के दौरान	NEW BUSINESS for the year:	2005-2006 (रु. करोड़ में) (Rs. in crore)	2004-2005 (रु. करोड़ में) (Rs. in crore)
व्यक्तिगत बीमा	INDIVIDUAL ASSURANCE		
<b>बीमा धन</b>	<b>Sum Assured</b>		
क) बीमे	a) Assurance	288225.75	183526.50
ख) वार्षिकियाँ	b) Annuities	26.73	15.43
<b>पॉलिसियों की संख्या (लाख में)</b>	<b>No. of. Policies (in lakh)</b>		
क) बीमे	a) Assurance	315.40	235.56
ख) वार्षिकियाँ	b) Annuities	0.05	0.05
ग) जीवन सुरक्षा	c) Jeevan Suraksha	0.41	4.13
समूह योजनाएँ	GROUP SCHEMES:		
<b>बीमा धन</b>	<b>Sum Assured</b>	177317.32	117662.56
प्रतिवर्ष वार्षिकियाँ	<b>Annuities per annum</b>	91.10	82.50
<b>योजनाओं की संख्या</b>	<b>No. of. Schemes:</b>		
समूह बीमा	Group Insurance	11718	10651
सामाजिक सुरक्षा समूह योजनाएँ	Social Security Group Schemes	6315	7538
समूह सेवानिवृत्ति	Group Superannuation	127	231
<b>जीवनों की संख्या (लाख में)</b>	<b>No. of. Lives: (in lakh)</b>		
समूह बीमा	Group Insurance	50.56	38.87
सामाजिक सुरक्षा समूह योजनाएँ	Social Security Group Schemes	63.41	42.13
समूह सेवानिवृत्ति	Group Superannuation	0.71	0.43
चालू व्यवसाय वर्ष की समाप्ति पर	BUSINESS IN FORCE At the end of the year:		
व्यक्तिगत बीमा	INDIVIDUAL ASSURANCE		
<b>बीमा धन एवं बोनस</b>	<b>Sum Assured &amp; Bonus</b>		
क) बीमे	a) Assurance	1535439.60	1288468.80
ख) वार्षिकियाँ	b) Annuities	1296.16	1189.80
ग) जीवन सुरक्षा	c) Jeevan Suraksha	3208.08	3136.27
<b>पॉलिसियों की संख्या (लाख में)</b>	<b>No. of. Policies (in lakh)</b>		
क) बीमे	a) Assurance	1835.77	1649.35
ख) वार्षिकियाँ	b) Annuities	9.79	9.31
ग) जीवन सुरक्षा	c) Jeevan Suraksha	19.44	19.38
समूह योजनाएँ	GROUP SCHEMES:		
<b>बीमा धन</b>	<b>Sum Assured</b>	199427.16	136286.92
प्रतिवर्ष वार्षिकियाँ	<b>Annuities per annum</b>	2189.28	1916.64
<b>योजनाओं की संख्या</b>	<b>No. of Schemes:</b>		
समूह बीमा	Group Insurance	109995	106912
समूह सेवानिवृत्ति	Group Superannuation	6135	7321
<b>जीवनों की संख्या (लाख में)</b>	<b>No. of lives (in lakh)</b>		
समूह बीमा	Group Insurance	302.71	306.50
समूह सेवानिवृत्ति	Group Superannuation	12.52	12.73



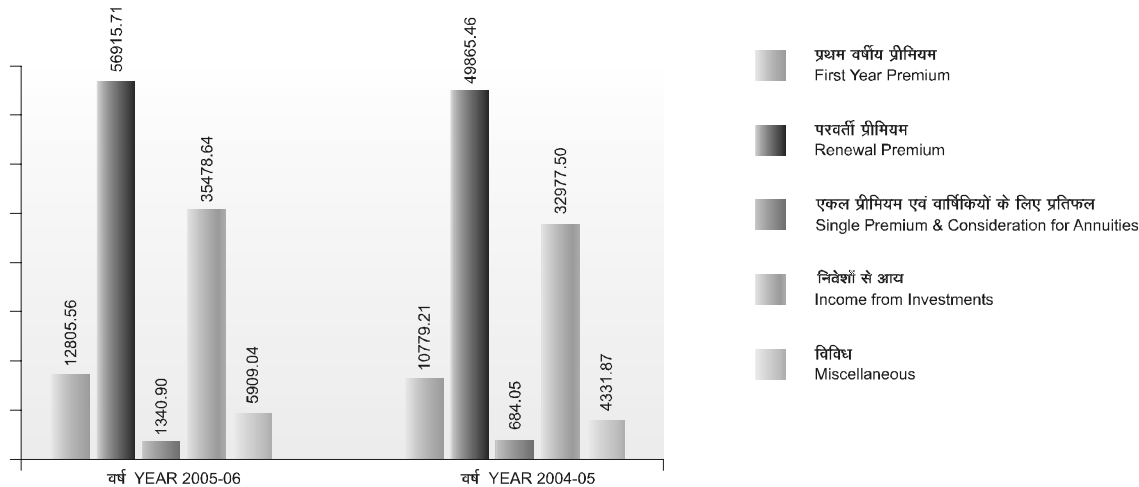
परिणामों का सारांश (जारी)  
SUMMARISED RESULTS (Contd.)

आय	INCOME	2005-2006	2004-2005
(रु. करोड़ में) (Rs. in crore)			
<b>व्यक्तिगत बीमा</b>	<b>Individual Assurance</b>		
प्रथम वर्षीय प्रीमियम	First Year Premium	12805.56	10779.21
पिछले वर्ष पर	Percentage Increase over		
प्रतिशत वृद्धि	Previous Year	18.80%	-0.98%
परवर्ती प्रीमियम	Renewal Premium	56915.71	49865.46
एकल प्रीमियम एवं मंजूर	Single Premium & Consideration		
वार्षिकियों के लिए प्रतिफल	for Annuities Granted	1340.90	684.05
<b>व्यक्तिगत पेंशन योजनाएँ</b>	<b>Individual Pension Schemes</b>		
प्रथम वर्षीय प्रीमियम	First Year Premium	36.95	312.81
परवर्ती प्रीमियम	Renewal Premium	1484.27	1243.39
मंजूर वार्षिकियों के लिए प्रतिफल	Consideration for Annuities Granted	173.93	209.93
<b>समूह बीमे</b>	<b>Group Schemes</b>		
समूह बीमा प्रीमियम	Group Insurance Premium	4669.76	4019.57
समूह सेवा - निवृत्ति प्रीमियम	Group Superannuation Premium	2946.11	3723.75
<b>संबंधित व्यवसाय प्रीमियम</b>	<b>LINKED BUSINESS PREMIUM</b>	10386.01	4245.20
<b>कुल प्रीमियम आय</b>	<b>Total Premium Income</b>	90759.20	75083.37
पिछले वर्ष पर	Percentage Increase over		
प्रतिशत वृद्धि	Previous Year	20.88%	18.25%
निवेशों से आय	Income from Investments	35478.64	32977.50
विविध	Miscellaneous	5909.04	4331.87
<b>कुल आय</b>	<b>Total Income</b>	132146.88	112392.74

जहाँ आवश्यक हो पिछले वर्ष के आंकड़े पुनर्समूहीत किये गये हैं.  
Previous year figures regrouped wherever necessary.

आय का विश्लेषण  
ANALYSIS OF INCOME

रु. करोड़ में Rs. in crore

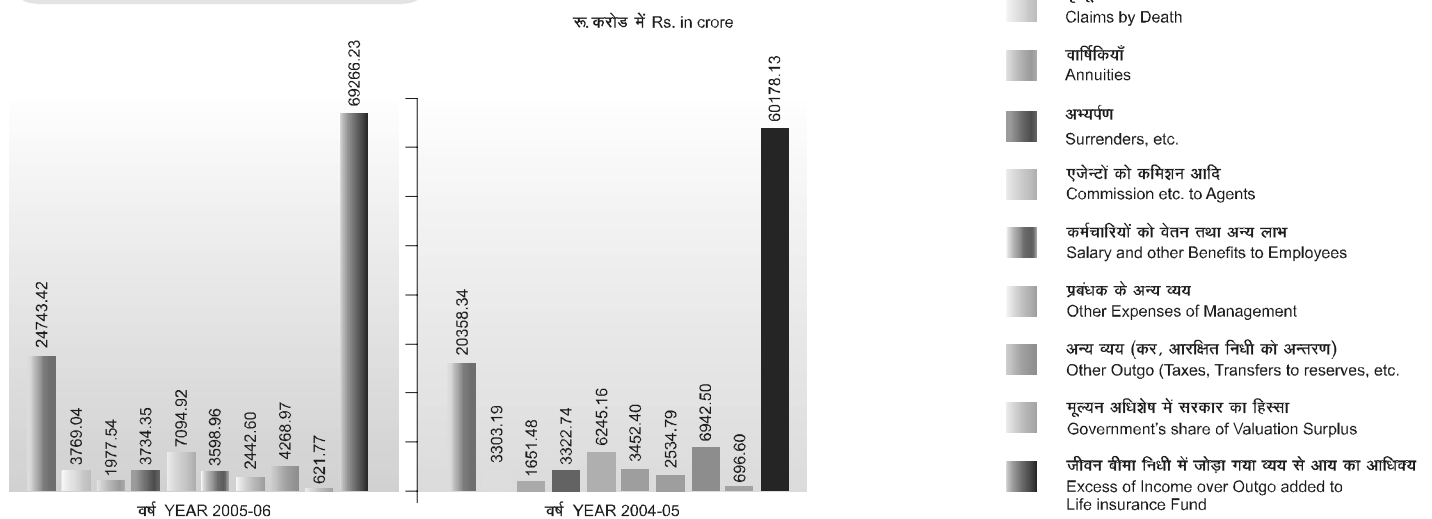


## परिणामों का सारांश SUMMARISED RESULTS

व्यय	OUTGO	2005-2006	2004-2005
बीमा धारकों को भुगतान	<b>Payments to Policy-holders</b>	(रु. करोड़ में) (Rs. in crore)	
परिपक्वता दावे	<b>Claims by Maturity</b>		
संख्या (लाख में)	Numbers (in lakh)	115.63	109.83
राशि	Amount	24743.42	20358.34
मृत्यु दावे	<b>Claims by Death</b>		
संख्या (लाख में)	Numbers (in lakh)	5.27	5.22
राशि	Amount	3769.04	3303.19
वार्षिकियाँ	<b>Annuities</b>	1977.54	1651.48
अभ्यर्पण आदि	<b>Surrenders, etc.</b>	3734.35	3322.74
		<b>34224.35</b>	<b>28635.75</b>

जहाँ आवश्यक हो पिछले वर्ष के आंकड़े पुनर्समूहीत किये गये हैं।  
Previous year figures regrouped wherever necessary.

### आय के उपयोग का विश्लेषण ANALYSIS OF UTILISATION OF INCOME



**परिणामों का सारांश (जारी)**  
**SUMMARISED RESULTS (Contd.)**

प्रबन्धन व्यय	Expenses of Management	2005-2006 (रु. करोड़ में)	2004-2005 (Rs. in crore)
अभिकर्ताओं को कमीशन आदि	Commission etc. to Agents	7094.92	6245.16
कर्मचारियों को वेतन तथा लाभ	Salary and other Benefits to Employees	3598.96	3452.40
अन्य प्रबन्धन व्यय	Other Expenses of Management	2442.60	2534.79
<b>कुल</b>	<b>Total</b>	<b>13136.48</b>	<b>12232.35</b>
<b>अन्य व्यय</b>	<b>Other Outgo</b>		
अन्य व्यय (कर, आरक्षित को अन्तरण, आदि)	Other Outgo (Taxes, transfers to reserves, etc.)	4268.97	6942.50
केन्द्र सरकार को प्रदत्त मूल्यन अधिशेष का पांच प्रतिशत	5% of Valuation Surplus paid to the Central Government	621.77	696.60
<b>कुल</b>	<b>Total</b>	<b>4890.74</b>	<b>7639.10</b>
<b>कुल व्यय</b>	<b>Total Outgo</b>	<b>52251.57</b>	<b>48507.20</b>
<b>पॉलिसी देयताएं</b>	<b>Policy Liabilities</b>		
<b>असंबंध व्यवसाय</b>	<b>Non Linked Business</b>		
वर्ष के प्रारम्भ में पॉलिसी देयताएं	Policy Liabilities at the beginning of the year	381566.11	321387.98
जोड़: व्यय से आय का अधिक्य	Add: Excess of Income over Outgo	69266.23	60178.13
<b>वर्ष के अन्त में पॉलिसी देयता</b>	<b>Policy liability at the end of the year</b>	<b>450832.34</b>	<b>381566.11</b>
पिछले वर्ष पर प्रतिशत वृद्धि	Percentage Increase over the previous year	18.15	18.72
<b>संबद्ध व्यवसाय</b>	<b>Linked Business</b>		
वर्ष के प्रारम्भ में पॉलिसी देयताएं	Policy Liabilities at the beginning of the year	4225.10	371.57
जोड़: व्यय से आय का अधिक्य	Add: Addition during the year	8090.18	3853.53
<b>वर्ष के अन्त में पॉलिसी देयता</b>	<b>Policy liability at the end of the year</b>	<b>12315.28</b>	<b>4225.10</b>
पिछले वर्ष पर प्रतिशत वृद्धि	Percentage Increase over the previous year	191.48	1037.09

जहाँ आवश्यक हो पिछले वर्ष के आंकड़े पुनर्समूहीत किये गये हैं.

Previous year figures regrouped wherever necessary.

वर्ष की समाप्ति पर बकाया दावे	Outstanding Claims at the end of the year	2005-06 (रु. करोड़ में)	2004-2005 (Rs. in crore)
परिपक्वता	Maturity	51.05	25.49
मृत्यु	Death	185.39	164.75
<b>कुल</b>	<b>Total</b>	<b>236.44</b>	<b>190.24</b>
<b>प्रबन्धन व्यय का कुल प्रीमियम आय से अनुपात</b>	<b>Ratio of Expenses of Management To Total Premium Income</b>		
अभिकर्ताओं को कमीशन आदि	Commission etc. to Agents	7.82%	8.32%
कर्मचारियों को वेतन तथा अन्य लाभ	Salary and other benefits to Employees	3.97%	4.60%
प्रबन्धन के अन्य व्यय	Other Expenses of Management	2.69%	3.38%
<b>सकल व्यय अनुपात</b>	<b>Overall Expenses Ratio</b>	<b>14.47%</b>	<b>16.29%</b>
बकाया दावों का देय दावों से अनुपात	Ratio of Outstanding Claims To Claims payable	0.83%	0.80%
औसत जीवन बीमा निधि पर प्राप्त ब्याज की दर	Rate of Interest realised on Mean Life Insurance Fund	8.72%	9.93%

जहाँ आवश्यक हो पिछले वर्ष के आंकड़े पुनर्समूहीत किये गये हैं.

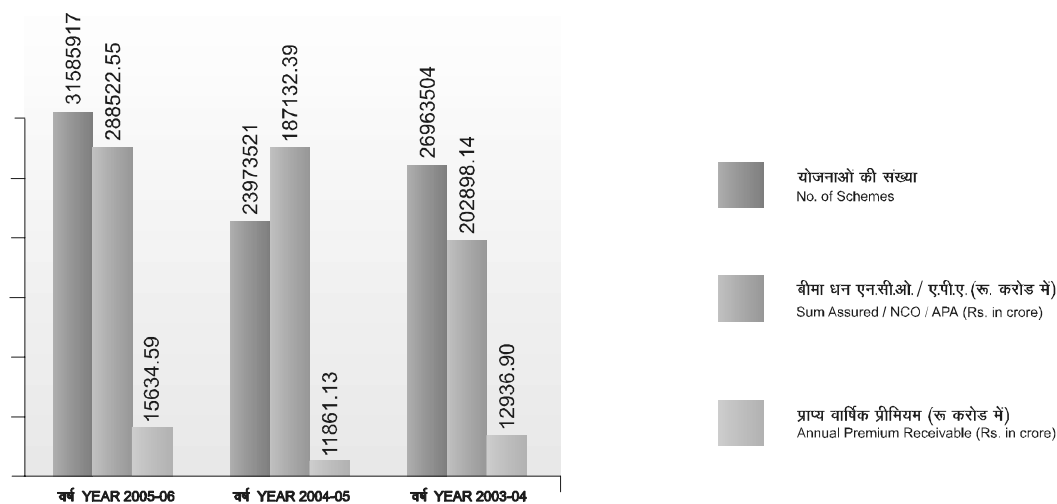
Previous year figures regrouped wherever necessary.

सारणी नं. 1ए:  
Table No. 1A

नव व्यवसाय (व्यक्तिगत)  
NEW BUSINESS (INDIVIDUAL)

वर्ष YEAR	भारत में नव व्यवसाय NEW BUSINESS IN INDIA			भारत के बाहर नव व्यवसाय NEW BUSINESS OUT OF INDIA			कुल नव व्यवसाय TOTAL NEW BUSINESS		
	पॉलिसियों की संख्या No. of Policies	बीमा धन सै.न.वि./प्र.वा. (रु. करोड़ में) Sum Assured/ NCO/APA (Rs. in crore)	प्राप्य वार्षिक प्रीमियम (रु. करोड़ में) Annual Premium Receivable (Rs. in crore)	पॉलिसियों की संख्या No. of Policies	बीमा धन सै.न.वि./प्र.वा. (रु. करोड़ में) Sum Assured/ NCO/APA (Rs. in crore)	प्राप्य वार्षिक प्रीमियम (रु. करोड़ में) Annual Premium Receivable (Rs. in crore)	पॉलिसियों की संख्या No. of Policies	बीमा धन सै.न.वि./प्र.वा. (रु. करोड़ में) Sum Assured/ NCO/APA (Rs. in crore)	प्राप्य वार्षिक प्रीमियम (रु. करोड़ में) Annual Premium Receivable (Rs. in crore)
<b>व्यक्तिगत बीमा Individual Assurance</b>									
2005-2006	29284800	283763.74	15157.76	13370	416.10	25.24	29298170	284179.84	15183.00
2004-2005	21817967	179481.39	11224.19	13807	405.27	26.50	21831774	179886.66	11250.69
2003-2004	26456320	198707.12	12540.82	11562	341.40	23.27	26467882	199048.52	12564.09
<b>सामान्य वार्षिकी General Annuity</b>									
2005-2006	4678	26.73	0.75	-	-	-	4678	26.73	0.75
2004-2005	4577	15.43	1.26	-	-	-	4577	15.43	1.26
2003-2004	6777	31.93	10.78	-	-	-	6777	31.93	10.78
<b>पेंशन Pension</b>									
2005-2006	40842	270.07	35.78	-	-	-	40842	270.07	35.78
2004-2005	413441	3590.40	320.15	11	0.06	-	413452	3590.46	320.15
2003-2004	318761	2826.63	342.87	23	0.16	0.04	318784	2826.79	342.91
<b>यूनिट संबद्धित : बीमा प्लस Unit Linked – Bima Plus</b>									
2005-2006	35692	153.53	8.07	-	-	-	35692	153.53	8.07
2004-2005	719085	3378.88	122.51	-	-	-	719085	3378.88	122.51
2003-2004	170061	990.90	19.12	-	-	-	170061	990.90	19.12
<b>फ्युचर प्लस Future Plus</b>									
2005-2006	1902505	279.41	133.62	-	-	-	1902505	279.41	133.62
2004-2005	1004633	260.96	166.52	-	-	-	1004633	260.96	166.52
2003-2004	-	-	-	-	-	-	-	-	-
<b>जीवन प्लस Jeevan Plus</b>									
2005-2006	304030	3612.97	273.37	-	-	-	304030	3612.97	273.37
2004-2005	-	-	-	-	-	-	-	-	-
2003-2004	-	-	-	-	-	-	-	-	-

नव व्यवसाय-व्यक्तिगत  
NEW BUSINESS - INDIVIDUAL

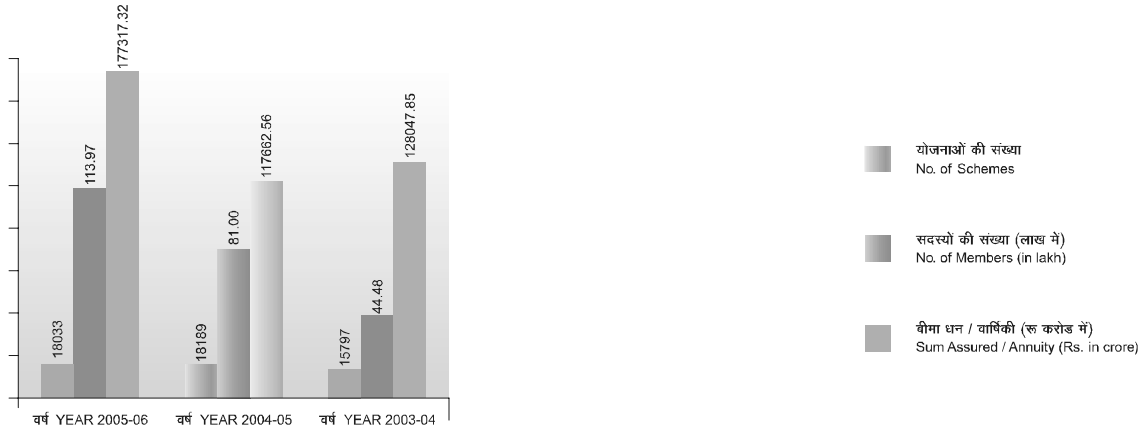


सारणी नं. 1बी:  
Table No. 1B

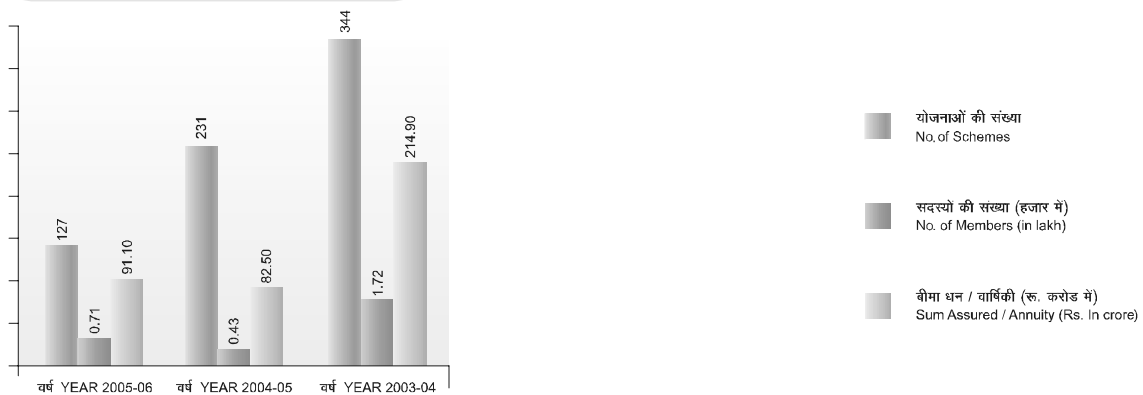
नव व्यवसाय (समूह)  
NEW BUSINESS (GROUP)

वर्ष YEAR	योजनाओं की संख्या No. of Schemes	सदस्यों की संख्या (लाख में) No. of members (in lakh)	बीमा धन/प्रति वर्ष वार्षिकी (रु. करोड़ में) Sum Assured / Annuity per annum. (Rs. in crore)
<b>समूह बीमा ( सामाजिक सुरक्षा सहित ) Group Insurance (incl. Social Security)</b>			
2005-2006	18,033	113.97	1,77,317.32
2004-2005	18,189	81.00	1,17,662.56
2003-2004	15,797	44.48	1,28,047.85
<b>समूह सेवा निवृत्ति Group Superannuation</b>			
2005-2006	127	0.71	91.10
2004-2005	231	0.43	82.50
2003-2004	344	1.72	214.90

नव व्यवसाय - समूह बीमा (सामाजिक सुरक्षा सहित)  
NEW BUSINESS GROUP INSURANCE (With Social Security)



नव व्यवसाय - समूह सेवा निवृत्ति  
NEW BUSINESS GROUP SUPERANNUATION



सारणी नं. 2 सामाजिक सुरक्षा समूह योजना के अन्तर्गत व्यवसाय के अनुसार समाविष्ट जीवनों की संख्या का विवरण ( अनुमोदित व्यवसाय )  
Table No. 2 STATEMENT OF LIVES COVERED UNDER SOCIAL SECURITY GROUP SCHEMES (APPROVED OCCUPATIONS)

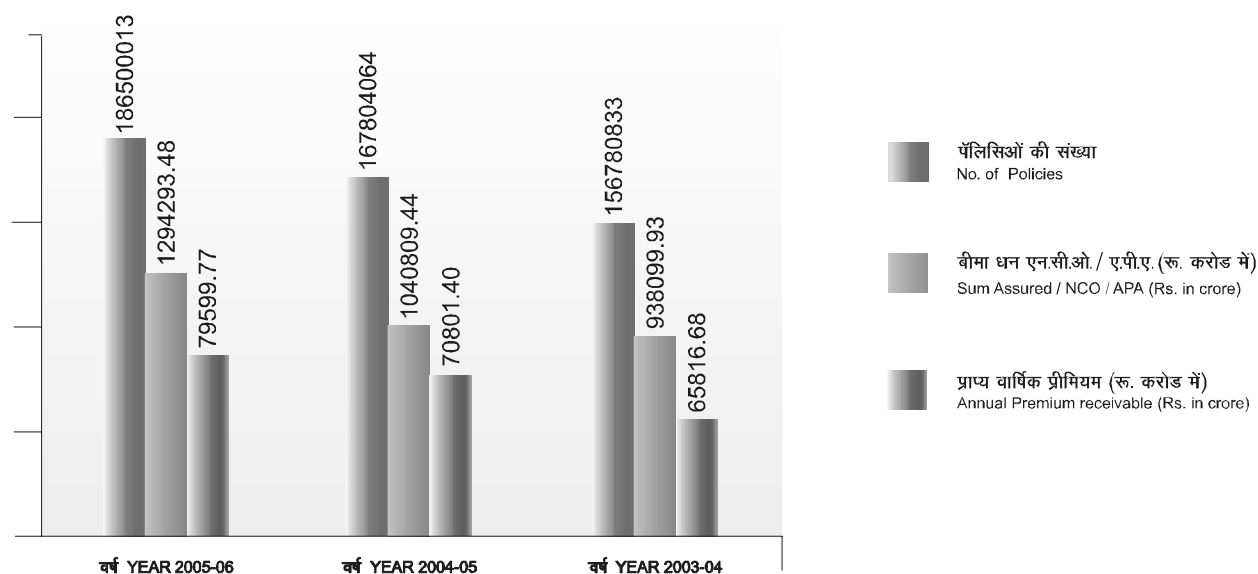
Sr. No.	व्यवसाय	OCCUPATIONS	वर्ष 2005-06 के दौरान नये जीवनों की संख्या (नई तथा वर्तमान योजनाओं के अन्तर्गत)	31.3.2006 को समाविष्ट कुल जीवनों की संख्या
			JBY NEW LIVES (UNDER NEW & EXISTING SCHEMES) DURING 2005-06	TOTAL LIVES COVERED AS AT 31.3.2006
1	बीड़ी मजदूर	BEEDI WORKERS	1022	440141
2	ईंट भट्टी के मजदूर	BRICK KILN WORKERS	0	58
3	बढ़ई	CARPENTERS	110	239
4	मोची	COBBLERS	10	103
5	मछुआर	FISHERMEN	21758	39841
6	कुली	HAMALS	10695	12440
7	हस्तशिल्प कारीगर	HANDICRAFT ARTISANS	51130	96704
8	हथ करधा बुनकर	HANDLOOM WEAVERS	147304	334886
9	हथ करधा एवं खादी बुनकर	HANDLOOM & KHADI WEAVERS	45207	75242
10	स्त्री दर्जी	LADY TAILORS	23	1258
11	चर्म उद्योग कामगर	LEATHER & TANNERY WORKERS	0	0
12	“सेवा” से संबद्ध पापड़ मजदूर	PAPAD WORKERS ATTACHED TO SEWA	0	80973
13	शारीरिक अपंग स्व रोजगारी व्यक्ति	PHYSICALLY HANDICAPPED SELF-EMPLOYED PERSONS	2	1803
14	प्राथमिक दुग्ध उत्पादक	PRIMARY MILK PRODUCERS	149798	766186
15	रिक्शा चालक / ऑटोरिक्शा चालक	RICKSHAW PULLERS/AUTO DRIVERS	1211	4375
16	सफाई कर्मचारी	SAFAI KARMACHARIS	393	20667
17	नमक उत्पादक	SALT GROWERS	0	0
18	तेंदु पत्ता संग्राहक	TENDU LEAF COLLECTORS	161	9324857
19	शहरी गरीब के लिए योजना	SCHEME FOR THE URBAN POOR	400583	653154
20	जंगल मजदूर	FOREST WORKERS	317	5302
21	रेशम उत्पादन मजदूर	SERICULTURE	0	29748
22	ताड़ी निकालने वाले	TODDY TAPPERS	1334	6596
23	बिजली करधद कर्मचारी	POWERLOOM WORKERS	44240	53038
24	दुर्गम ग्रामीण पर्वतीय क्षेत्र की महिलाएं	HILLY AREA WOMEN	1	2065
25	खाण्डसरी/शक्कर जैसे खाद्य पदार्थ	FOOD STUFFS AS KHANDSARI/SUGAR	0	0
26	वस्त्र	TEXTILE	0	0
27	लकड़ी उत्पाद	WOOD PRODUCTS	193	385
28	कागज उत्पाद	PAPER PRODUCTS	0	0
29	चर्म उत्पाद	LEATHER PRODUCTS	96	96
30	छपाई	PRINTING	0	0
31	रबड़ एवं कोयला उत्पाद	RUBBER & COAL PRODUCTS	0	0
32	मोमबत्ती उत्पाद	CANDLE PRODUCTS	0	26
33	खिलौने निर्माण	TOYS MANUFACTURE	0	0
34	कृषक	AGRICULTURISTS	74804	143069
35	परिवहन चालक	TRANSPORT DRIVERS ASSOCIATION	483	1196
36	परिवहन कर्मचारी	TRANSPORT KARMACHARIS	113	988
37	ग्रामीण गरीब	RURAL POOR	595777	1515486
38	निर्माण कामगार	CONSTRUCTION WORKERS	651	1138
39	पटाखा कामगार	FIRE CRACKERS' WORKERS	0	0
40	नारियल प्रक्रिया करनेवाले	COCONUT PROCESSORS	0	0
41	आंगनवाड़ी शिक्षक/सहायक	AANGANWADI TEACHERS	291018	477266
42	कोतवाल	KOTWAL	0	408
43	प्लॉंटेशन मजदूर	PLANTATION WORKERS	59	59
<b>कुल भारत में</b>			<b>1838493</b>	<b>14089793</b>



सारणी नं. 3ए  
Table No. 3Aचालू व्यवसाय (व्यक्तिगत)  
BUSINESS IN FORCE (INDIVIDUAL)

वर्ष YEAR	भारत में चालू व्यवसाय BUSINESS IN-FORCE IN INDIA			भारत के बाहर चालू व्यवसाय BUSINESS IN-FORCE OUT OF INDIA			कुल चालू व्यवसाय TOTAL BUSINESS IN-FORCE		
	पॉलिसियों की संख्या No. of Policies	बीमा धन सै.न.वि./प्र.वा. (रु. करोड़ में) Sum Assured/ NCO/APA (Rs. in crore)	प्राप्य वार्षिक प्रीमियम (रु. करोड़ में) Annual Premium Receivable (Rs. in crore)	पॉलिसियों की संख्या No. of Policies	बीमा धन सै.न.वि./प्र.वा. (रु. करोड़ में) Sum Assured/ NCO/APA (Rs. in crore)	प्राप्य वार्षिक प्रीमियम Annual Premium Receivable (Rs. in crore)	पॉलिसियों की संख्या No. of Policies	बीमा धन सै.न.वि./प्र.वा. (रु. करोड़ में) Sum Assured/ NCO/APA (Rs. in crore)	प्राप्य वार्षिक प्रीमियम (रु. करोड़ में) Annual Premium Receivable (Rs. in crore)
<b>व्यक्तिगत बीमा</b> <b>Individual Assurance</b>									
2005-2006	179563856	1280159.24	77303.43	98912	2308.64	145.00	179662768	1282467.87	77448.43
2004-2005	162950920	1029839.55	68700.99	100007	2213.48	137.16	163050927	1032053.03	68838.15
2003-2004	153921144	925033.33	62333.71	93853	2038.97	131.42	154014997	927072.30	62465.13
<b>सामान्य वार्षिकी</b> <b>General Annuity</b>									
2005-2006	979264	1296.16	107.32	2	-	-	979266	1296.16	107.32
2004-2005	930568	1189.80	89.01	2	-	-	930570	1189.80	89.01
2003-2004	998001	1406.02	1877.51	2	-	-	998003	1406.02	1877.51
<b>पेन्शन</b> <b>Pension</b>									
2005-2006	1943639	3206.79	1398.45	178	1.29	-	1943817	3208.08	1398.45
2004-2005	1937632	3135.07	1617.05	198	1.20	-	1937830	3136.27	1617.05
2003-2004	1594946	8610.57	1454.48	194	1.35	-	1595140	8611.92	1454.48
<b>यूनिट संबद्धित : बीमा प्लस</b> <b>Unit Linked – Bima Plus</b>									
2005-2006	793548	3206.39	173.84	-	-	-	793548	3206.39	173.84
2004-2005	880452	4163.75	187.88	-	-	-	880452	4163.75	187.88
2003-2004	172693	1009.69	19.56	-	-	-	172693	1009.69	19.56
<b>फ्युचर प्लस</b> <b>Future Plus</b>									
2005-2006	2815674	533.40	209.40	-	-	-	2815674	533.40	209.40
2004-2005	1004285	263.59	69.31	-	-	-	1004285	263.59	69.31
2003-2004	-	-	-	-	-	-	-	-	-
<b>जीवन प्लस</b> <b>Jeevan Plus</b>									
2005-2006	304940	3581.58	262.33	-	-	-	304940	3581.58	262.33
2004-2005	-	-	-	-	-	-	-	-	-
2003-2004	-	-	-	-	-	-	-	-	-

चालू व्यवसाय -व्यक्तिगत  
BUSINESS IN FORCE - INDIVIDUAL

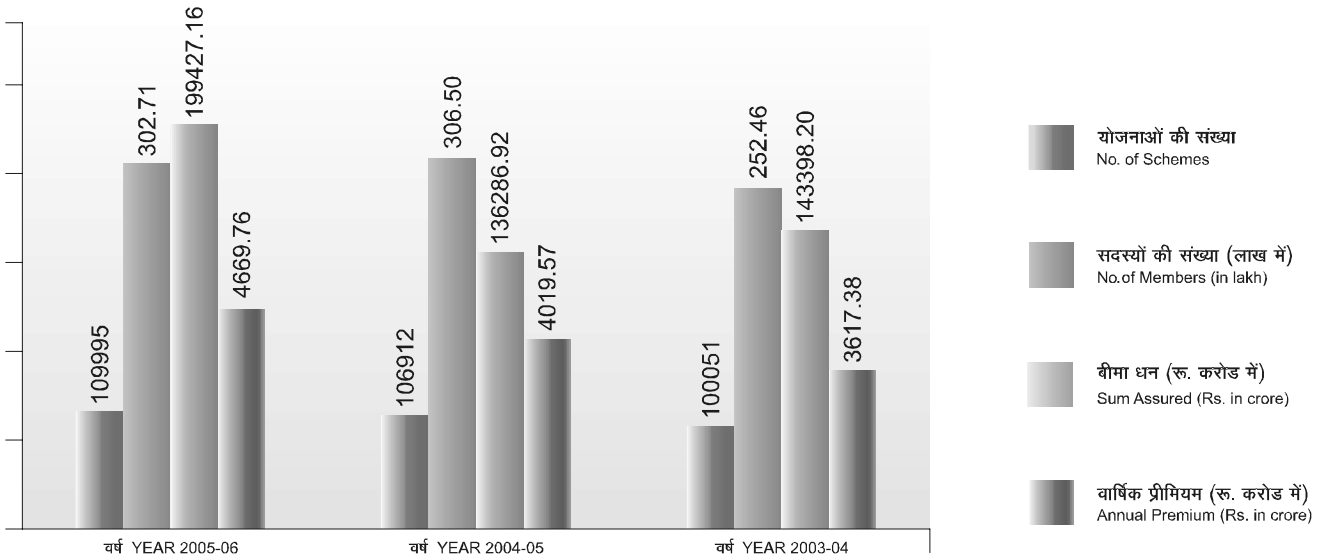


सारणी नं. 3बी  
Table No. 3B

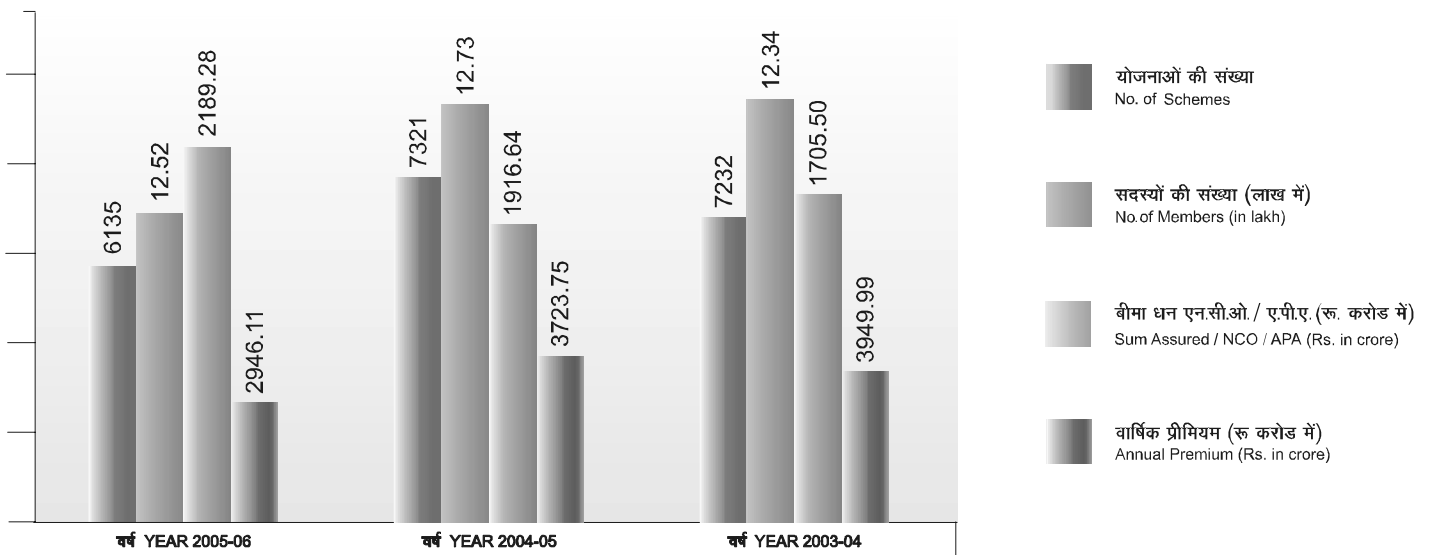
चालू व्यवसाय (समूह)  
BUSINESS IN FORCE (GROUP)

वर्ष YEAR	योजनाओं की संख्या No. of Schemes	सदस्य की संख्या (लाख में) No. of members (in lakh)	बीमा धन/ सै.न.वि./प्र.वा. (रु. करोड़ में) Sum Assured / NOC / APA (Rs. in crore)	प्रीमियम आय (रु. करोड़ में) Premium Income (Rs. in crore)
<b>समूह बीमा (सामाजिक सुरक्षा के साथ) Group Insurance (incl. Social Security)</b>				
2005-2006	109995	302.71	199427.16	4669.76
2004-2005	106912	306.50	136286.92	4019.57
2003-2004	100051	252.46	143398.20	3617.38
<b>समूह सेवा निवृत्ति Group Superannuation</b>				
2005-2006	6135	12.52	2189.28	2946.11
2004-2005	7321	12.73	1916.64	3723.75
2003-2004	7232	12.34	1705.50	3949.99

**चालू व्यवसाय - समूह बीमा (सामाजिक सुरक्षासहित)**  
**BUSINESS IN FORCE - GROUP INSURANCE (With Social Security)**



**चालू व्यवसाय - समूह सेवा निवृत्ती**  
**BUSINESS IN FORCE - GROUP SURERANNUATION**



प्रपत्र डीडी Form DD  
पॉलिसी के बारे में सांख्यिक विवरण  
STATUTORY STATEMENTS REGARDING POLICIES

सारणी नं. 4  
Table - 4

	नव जीवन बीमा व्यवसाय जिसका प्रीमियम वर्ष के दौरान अदा किया गया है New life insurance business in respect of which premium has been paid during the year				वर्ष की समाप्ति पर कुल चालू बीमा व्यवसाय Total life insurance business in force at the end of the year		
	पॉलिसियों की संख्या Number of policies	बीमा-राशि तथा वार्षिकियाँ प्रतिवर्ष Sum insured and Annuities per annum	एकल प्रीमियम* Single Premiums*	वार्षिक परवर्ती प्रीमियम Yearly Renewal Premium	पॉलिसियों की संख्या Number of Policies	बोनस सहित बीमा-राशि तथा वार्षिकियाँ प्रतिवर्ष Bonuses and Annuities per annum	प्रीमियम आय जो राजस्व लेख में दिखाई गई है Premium income for which credit has been taken in the Revenue Account
(1)	(Rs.) (2)	(Rs.) (3)	(Rs.) (4)	(5)	(Rs.) (6)	(Rs.) (7)	(8)
<b>साधारण पॉलिसियाँ Ordinary Policies **</b>							
भारत में In India	29284800	2837637400000	13372683081	151577630083	179563856	15253544391942	709627095252
भारत के बाहर Out of India	13370	4161024956	36284008	252367174	98912	27637864585	1324872164
कुल Total	29298170	2841798424956	13408967089	151829997257	179662768	15281182256527	710951967416
<b>वार्षिकी सविदायें, आदि Annuity Contracts etc :</b>							
भारत में In India	4678	267328621	1429322455	7476399	979264	12961573992	2262370490
भारत के बाहर Out of India	0	0	0	0	2	9252	1729506
कुल Total	4678	267328621	1429322455	7476399	979266	12961583244	2264099996
<b>यूनिट लिंक्ड प्लान-बीमा प्लस Unit Linked Plans - Bima Plus</b>							
भारत में In India	35692	1535288454	100165534	80652137	793548	32063940290	2497185546
कुल Total	35692	1535288454	100165534	80652137	793548	32063940290	2497185546
<b>लिंक्ड प्लान-फ्यूचर प्लस Linked Plan - Future Plus</b>							
भारत में In India	1902505	2794133107	84636119675	1336168535	2815674	5334042000	87494009565
कुल Total	1902505	2794133107	84636119675	1336168535	2815674	5334042000	87494009565
<b>लिंक्ड प्लान-जीवन प्लस Linked Plan - Jeevan Plus</b>							
भारत में In India	304030	36129711546	10397560359	2733712466	304940	35815815000	13867053704
कुल Total	304030	36129711546	10397560359	2733712466	304940	35815815000	13867053704

सारणी नं. 4 (जारी)  
Table - 4 (Contd.)

पॉलिसी के बारे में सांख्यिक विवरण  
STATUTORY STATEMENTS REGARDING POLICIES

(1)	नव जीवन बीमा व्यवसाय जिसका प्रीमियम वर्ष के दौरान अदा किया गया है New life insurance business in respect of which premium has been paid during the year		वर्ष की समाप्ति पर कुल चालू बीमा व्यवसाय Total life insurance business in force at the end of the year				
	पॉलिसियों की संख्या Number of policies	बीमा-राशि तथा वार्षिकियाँ प्रतिवर्ष Sum insured and Annuities per annum	एकल प्रीमियम* Single Premiums*	वार्षिक परवर्ती प्रीमियम Yearly Renewal Premium	पॉलिसियों की संख्या Number of Policies	बोनस सहित बीमा-राशि तथा वार्षिकियाँ प्रतिवर्ष Sum insured with Bonuses and Annuities per annum	प्रीमियम आय जो राजस्व लेख में दिखाई गई है Premium income for which credit has been taken in the Revenue Account
(2)	(Rs.) (3)	(Rs.) (4)	(Rs.) (5)	(Rs.) (6)	(Rs.) (7)	(Rs.) (8)	
<b>जीवन सुरक्षा Jeevan Suraksha</b>							
भारत में In India	40842	***	310010807	357776668	1943639	32067869715	14687341795
भारत के बाहर Out of India	0	0	0	0	178	12874572	0
<b>कुल Total</b>	40842	-	310010807	357776668	1943817	32080744287	14687341795
<b>समूह बीमा पॉलिसियाँ Group Insurance Policies</b>							
कुल Total	18033	1773173158000	16653864185	27930014508	109995	1994271614478	46697616838
<b>समूह वार्षिक सविदाये, आदि Group Annuity Contracts, etc.</b>							
कुल Total	127	911053610	20942404999	8015039963	6135	21892852608	29461091991
<b>कुल Total</b>	127	911053610	20942404999	8015039963	6135	21892852608	29461091991

\* (तत्काल अथवा विलंबित वार्षिकियों के प्रतिफल और अन्य सभी प्रीमियमों सहित जो शुरू में ही दिये जाते हैं और जहाँ बाद के प्रीमियम देय नहीं होते)

\*\* (साधारण पॉलिसीयों व्यक्तिगत बीमों का संकेत करती है)

\*\*\* सैद्धांतिक नकद विकल्प 270,06,97,087

\* including consideration for immediate or deferred annuities and all other premiums paid at the outset where no subsequent premium is payable

\*\* Ordinary Policies indicate Individual Insurances

\*\*\* Notional Cash Option = 270,06,97,087



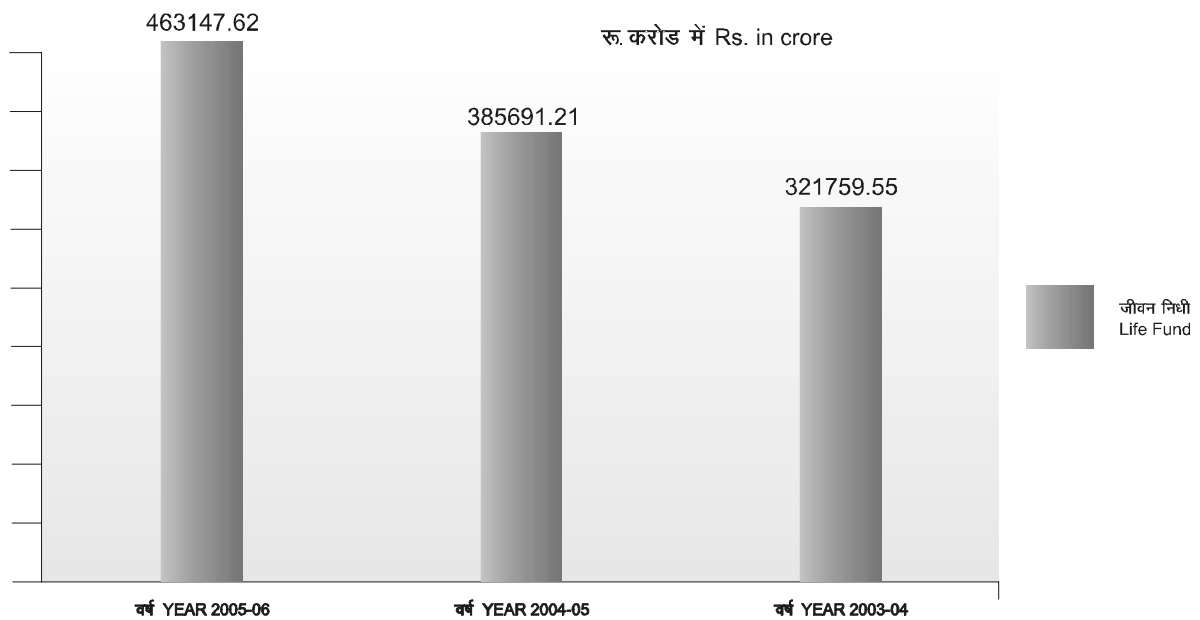
सारणी नं. 5  
Table No. 5

जीवन निधि, कुल अधिशेष, केन्द्र सरकार को प्रदत्त हिस्सा एवं प्रदत्त कर  
LIFE FUND, TOTAL SURPLUS, SHARE OF SURPLUS TO CENTRAL GOVERNMENT AND TAXES PAID

वर्ष	जीवन निधि	मूल्यन अधिशेष (जीवन)	रोका गया अधिशेष	केन्द्र सरकार को प्रदत्त 5% हिस्सा (जीवन व्यवसाय)	केन्द्र सरकार को 100% हिस्सा (पूँजी मोचन एवं नि. वा. व्यवसाय)	सरकार को प्रदत्त कर की राशि (जीवन)
YEAR	Life Fund	Valuation Surplus (Life)	Surplus Retained	5% Share paid to Central Govt. (Life Business)	100% Share paid to Central Govt. (CRAC Business)	Taxes paid to Government (Life)
2005-2006	463147.62	12463.00	27.24	621.77	-	3967.75
2004-2005	385791.21	13951.69	19.66	696.60	-	5619.24
2003-2004	321759.55	10987.60	24.98	548.13	-	1506.28

जहाँ आवश्यक हो पिछले वर्ष के आंकड़े पुनर्समूहीत किये गये हैं.  
Previous year figures regrouped wherever necessary.

जीवन निधि  
LIFE FUND



सारणी नं. 6  
Table No. 631 मार्च 2006 को निवेश  
INVESTMENTS AS AT 31ST MARCH, 2006

				(रु. करोड़ में) Rs. in crore
<b>भारत में निवेश</b>		<b>Investment in India</b>		
I	ऋण	I	Loan	57534.93
II	शेयर बाजार प्रतिभूतियाँ	II	Stock Exchange Securities	462237.61
III	अन्य निवेश	III	Other Investments	3293.18
	कुल (भारत में)		TOTAL (In India)	523065.72
<b>भारत के बाहर निवेश</b>		<b>Investment out of India</b>		
I	ऋण	I	Loan	117.77
II	शेयर बाजार प्रतिभूतियाँ	II	Stock Exchange Securities	793.77
III	आवासीय सम्पत्तियाँ	III	House Property	35.58
IV	अन्य निवेश	IV	Other Investments	4.41
	कुल (भारत के बाहर)		TOTAL (out of India)	951.53
	कुल जोड़ (भारत में एवं भारत के बाहर) [सकल]		<b>GRAND TOTAL (in India &amp; Out of India) [GROSS]</b>	<b>524017.25</b>

सारणी नं. 7

विभिन्न आधारित संरचनासहित तथा समाजोन्मुख कारण  
विभिन्न हस्तियों को अग्रिम दिए गए ऋण और ऋणपत्र  
LOANS AND DEBENTURES ADVANCED TO  
VARIOUS ENTITIES FOR INFRASTRUCTURE & SOCIAL PURPOSE

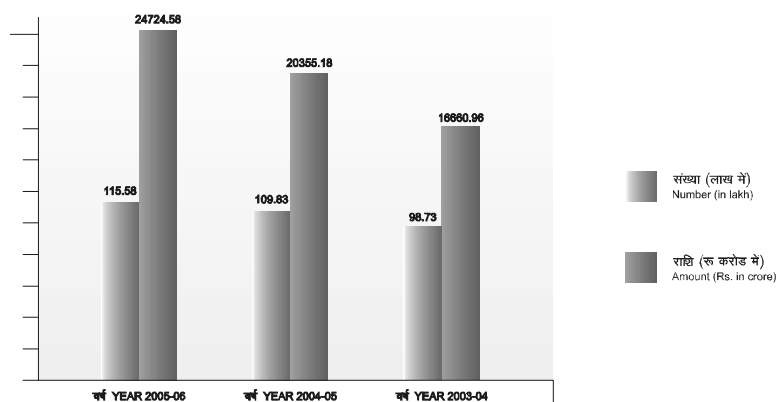
				2005-2006 वर्ष में दी गई अग्रिम राशि (रु. करोड़) Amount Advanced During 2005-2006 (Rs. in crore)
1.	विद्युत	1.	Power	8471.90
2.	आवास	2.	Housing	
	क) आवास योजनाओं के लिए राज्य सरकारों को दिये गये ऋण	(a)	Loans to State Governments for Housing Schemes	493.60
	ख) शिखर सहकारी आवास वित्त समितियाँ और अन्य को दिये गये ऋण	(b)	Loans to Apex Co-operative Housing Finance Societies and others	45.37
	ग) हुडको, जीवन बीमा निगम गृह वित्त मर्यादित, एच.डी.एफ.सी. आदि में ऋण पत्र	(c)	Debentures of HUDCO LIC Hsg. Finance Ltd., HDFC etc.	3925.00
3.	जलापूर्ति और मल-निकास योजनाएँ	3.	Water Supply & Sewerage Schemes	26.16
4.	परिवहन	4.	Transport	128.00
5.	अन्य आधारित संरचनाएँ	5.	Other Infrastructure	760.81
	कुल		Total	13850.84

सारणी नं. 8  
Table No. 8

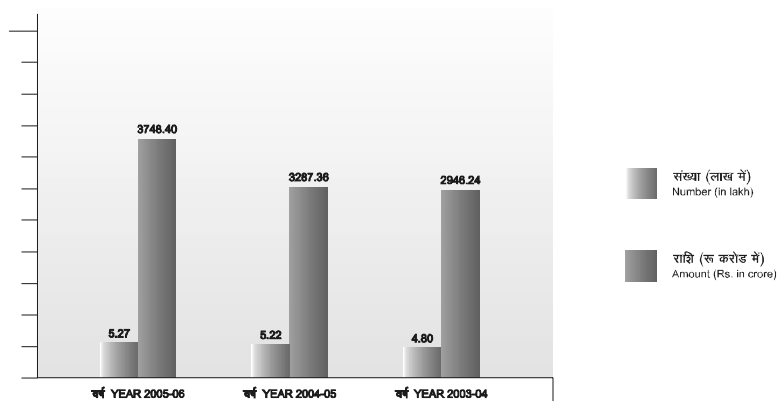
दावों का निपटान  
CLAIMS SETTLEMENT

वर्ष के दौरान निपटाए गये दावे Claims settled during the year				
वर्ष YEAR	(ए) परिपक्वता (A) Maturity		(बी) मृत्यु (B) Death	
	संख्या लाख में Number (in lakh)	राशि रु. करोड़ में Amount (Rs. in crore)	संख्या लाख में Number (in lakh)	राशि रु. करोड़ में Amount (Rs. in crore)
2005-2006	115.58	24724.58	5.27	3748.40
2004-2005	109.83	20355.18	5.22	3287.36
2003-2004	98.73	16660.96	4.80	2946.24

निपटाए गये परिपक्वता के दावे-संख्या और राशि  
MATURITY CLAIMS SETTLEMENT - BY NUMBER & AMOUNT



निपटाए गये मृत्यु के दावे-संख्या और राशि  
DEATH CLAIMS SETTLED - BY NUMBER & AMOUNT



## परिशिष्ट

### निगम के सदस्य

श्री टी. एस. विजयन, अध्यक्ष, (03.05.2006 से)  
प्रबंध निदेशक (24.01.2005 से 02.05.2006 तक)  
श्री ए. के. शुक्ल, अध्यक्ष (01.07.2005 से 30.4.2006 तक)  
श्री डी. के. मेहरोत्रा, प्रबंध निदेशक (01.07.2005 से)  
श्री थॉमस मैथ्यू टी, प्रबंध निदेशक (24.03.2006 से)  
श्री के. श्रीधर, प्रबंध निदेशक (09.12.2004 से 31.01.2006 तक)  
श्री विनोद राय (19.06.2006 से)  
श्री वी. पी. शेट्टी  
श्री आर. के. जोशी  
श्री अमिताभ कोठारी  
श्री सुनील कांत मुंजाल  
डॉ. अरविंद विरमानी  
डॉ. ए. जयगोविन्द  
श्रीमती पुष्पा गिरिमाजी  
डॉ. (सुश्री) स्वाती पिरामल  
डॉ. गौतम बरुआ

### कार्यकारी समिति के सदस्य

श्री टी. एस. विजयन, अध्यक्ष, (03.05.2006 से)  
प्रबंध निदेशक (04.07.2005 से 02.05.2006 तक)  
श्री ए. के. शुक्ल, अध्यक्ष (01.07.2005 से 30.04.2006 तक)  
श्री के. श्रीधर, प्रबंध निदेशक (04.07.2005 से 31.01.2006 तक)  
श्री डी. के. मेहरोत्रा, प्रबंध निदेशक (01.07.2005 से)  
श्री थॉमस मैथ्यू टी, प्रबंध निदेशक (24.03.2006 से)  
श्री वी. पी. शेट्टी  
श्री आर. के. जोशी

### निवेश समिति के सदस्य

श्री टी. एस. विजयन, अध्यक्ष, (03.05.2006 से)  
श्री ए. के. शुक्ल, अध्यक्ष (01.07.2005 से 30.04.2006 तक)  
श्री के. श्रीधर, प्रबंध निदेशक (04.07.2005 से 31.01.2006 तक)  
श्री डी. के. मेहरोत्रा, प्रबंध निदेशक (01.07.2005 से)  
श्री विनोद राय (19.06.2006 से)  
श्री जी. एन. अग्रवाल, नियुक्त बिमाकंक  
श्री वी. पी. शेट्टी  
श्री आर. के. जोशी  
डॉ. ए. जयगोविन्द  
डॉ. अरविन्द विरमानी  
श्री थॉमस मैथ्यू टी, प्रबंध निदेशक (विशेष अतिथि)

## APPENDIX

### MEMBERS OF THE CORPORATION

Shri T. S. Vijayan, Chairman (from 03.05.2006)  
Managing Director (from 24.01.2005 to 02.05.2006)  
Shri A.K. Shukla, Chairman (from 01.07.2005 to 30.04.2006)  
Shri D.K. Mehrotra, Managing Director (from 01.07.2005)  
Shri Thomas Mathew T., Managing Director (from 24.03.2006)  
Shri K. Sridhar, Managing Director (from 09.12.2004 to 31.01.2006)  
Shri Vinod Rai (from 19.06.2006)  
Shri V.P. Shetty,  
Shri R.K. Joshi  
Shri Amitav Kothari  
Shri Sunil Kant Munjal  
Dr. Arvind Virmani  
Dr. A. Jayagovind  
Smt. Pushpa Girimaji  
Dr.(Ms.) Swati Piramal  
Dr. Gautam Barua

### MEMBERS OF THE EXECUTIVE COMMITTEE

Shri T. S. Vijayan, Chairman (from 03.05.2006)  
Managing Director (from 04-07-2005 to 02.05.2006)  
Shri A.K. Shukla, Chairman (from 01.07.2005 to 30.04.2006)  
Shri K. Sridhar, Managing Director (from 04.07.2005 to 31.01.2006)  
Shri D.K. Mehrotra, Managing Director (from 01.07.2005)  
Shri Thomas Mathew T., Managing Director (from 24.03.2006)  
Shri V.P. Shetty  
Shri R.K. Joshi

### MEMBERS OF THE INVESTMENT COMMITTEE

Shri T. S. Vijayan, Chairman (from 03.05.2006)  
Shri A.K. Shukla, Chairman (from 01.07.2005 to 30.04.2006)  
Shri K. Sridhar, Managing Director (from 04.07.2005 to 31.01.2006)  
Shri D.K. Mehrotra (from 01.07.2005)  
Shri Vinod Rai (from 19.06.2006)  
Shri G.N. Agrawal, Appointed Accuary  
Shri V.P. Shetty  
Shri R.K. Joshi  
Dr. A. Jayagovind  
Dr. Arvind Virmani  
Shri Thomas Mathew T., Managing Director (Special Invitee)

## भवन सलाहाकार समिति के सदस्य

श्री टी. एस. विजयन, अध्यक्ष, (03.05.2006 से)  
 श्री ए. के. शुक्ल, अध्यक्ष (01.07.2005 से 30.04.2006 तक)  
 श्री के. श्रीधर, प्रबंध निदेशक (04.07.2005 से 31.01.2006 तक)  
 श्री थॉमस मैथ्यू टी, प्रबंध निदेशक (24.03.2006 से)  
 डॉ. गौतम बरुआ  
 श्री के. टी. गुरुमुखी (28.6.2006 से)  
 श्री वाय. एन. राममूर्ति (28.6.2006 से)  
 श्री डी. के. मेहरोत्रा, प्रबंध निदेशक (विशेष अतिथि)

## अंकेक्षण समिति के सदस्य

श्री अमिताभ कोठारी  
 डॉ. गौतम बरुआ  
 श्री सुनील कांत मुंजाल  
 डॉ. (सुश्री) स्वाती पिरामल

## उपभोक्ता कारोबार समिति के सदस्य

श्री टी. एस. विजयन, अध्यक्ष, (03.05.2006 से)  
 प्रबंध निदेशक (18.03.2005 से 02.05.2006 तक)  
 श्री डी. के. मेहरोत्रा, प्रबंध निदेशक (01.07.2005 से)  
 श्री थॉमस मैथ्यू टी, प्रबंध निदेशक (24.03.2006 से)  
 श्री पी. के. आहलूवालिया  
 डॉ. अरुणोदय बाजपई  
 श्री आशुतोष अग्रवाल  
 डॉ. अनंत शर्मा  
 श्रीमती आर. पार्वथी  
 श्री वाय. जी. मुरलीधरन  
 श्री सूर्यकांत एस. पाठक

## क्षेत्रीय सलाहाकार बोर्ड के वर्तमान सदस्य

### मध्य क्षेत्र

श्री टी. एस. विजयन, अध्यक्ष  
 श्री ओ. बी. मिश्रा  
 श्री सतीश अजमेरा  
 श्री प्रकाश अग्रवाल  
 श्री घनश्याम शेर  
 डॉ. (सुश्री) रजनी गुप्ता  
 श्री रवि कुमार अग्रवाल  
 श्री मांगी लाल दगा  
 डॉ. एस. सी. त्रिपाठी  
 श्री आर. वी. राव, क्षेत्रीय प्रबंधक, (पदेन सदस्य)

## MEMBERS OF THE BUILDING ADVISORY COMMITTEE

Shri T. S. Vijayan, Chairman (from 03.05.2006)  
 Shri A.K. Shukla, Chairman (from 01.07.2005 to 30.04.2006)  
 Shri K. Sridhar, Managing Director (from 04.07.2005 to 31.01.2006)  
 Shri Thomas Mathew T., Managing Director (from 24.03.2006)  
 Dr. Gautam Barua  
 Shri K.T. Gurumukhi (from 28.06.2006)  
 Shri Y.N. Ramamurthy (from 28.06.2006)  
 Shri D.K. Mehrotra, Managing Director (Special Invitee)

## MEMBERS OF THE AUDIT COMMITTEE

Shri Amitav Kothari  
 Dr. Gautam Barua  
 Shri Sunil Kant Munjal  
 Dr. (Ms.) Swati Piramal

## MEMBERS OF THE CONSUMER AFFAIRS COMMITTEE

Shri T. S. Vijayan, Chairman (from 03.05.2006)  
 Managing Director (from 18.03.2005 to 02.05.2006)  
 Shri D.K.Mehrotra, Managing Director (from 01.07.2006)  
 Shri Thomas Mathew T, Managing Director (from 24.03.2006)  
 Shri P.K.Ahluwalia  
 Dr. Arunodaya Bajpai,  
 Shri Asutosh Agarwal  
 Dr. Anant Sharma  
 Smt. R.Parvathi  
 Shri Y.G.Muralidharan  
 Shri Suryakant S. Pathak

## PRESENT MEMBERS OF ZONAL ADVISORY BOARDS

### CENTRAL ZONE

Shri T.S.Vijayan, Chairman  
 Shri O.B.Mishra  
 Shri Satish Ajmera  
 Dr.Prakash Agrawal  
 Shri Ghan Shayam Sher  
 Dr.(Ms) Rajani Gupta  
 Shri Ravi Kumar Agrawal  
 Shri Mangi Lal Daga  
 Dr. S.C. Tripathi  
 Shri R.V.Rao, Zonal Manager, (Ex Officio Member)



**पूर्वी क्षेत्र**

श्री टी. एस. विजयन, अध्यक्ष  
डॉ. नुरुल अमीन  
श्री विक्रम बोस  
डॉ. संतोशकुमार बेसरा  
डॉ. गुनिन्द्र दास  
डॉ. संतोशकुमार अग्रवाल  
श्रीमती मधुरानी  
श्री प्रमतेश च. राय  
श्री एस. पी. नेपक  
श्री ग्यान प्रकाश  
श्रीमती जे. जयालक्ष्मी  
श्री एल. एम. लोहानी, क्षेत्रीय प्रबंधक, (पदेन सदस्य)

**उत्तर मध्य क्षेत्र**

श्री टी. एस. विजयन, अध्यक्ष  
डॉ. अशोक शर्मा  
श्री जावेद अख्तर  
श्री रवि अग्रवाल  
डॉ. वी. के. शर्मा  
श्रीमती नीरु साह  
डॉ. फिलोमीना रिचर्डस  
श्री के. एल. गुप्ता  
डॉ. सी. डी. सिंह  
श्री वी. के. सिन्हा, क्षेत्रीय प्रबंधक, (पदेन सदस्य)

**उत्तरी क्षेत्र**

श्री टी. एस. विजयन, अध्यक्ष  
श्री डी. सी. पंत  
डॉ. अनंत शर्मा  
श्री अविनाश चोपड़ा  
श्री सुनील कुमार बस्सी  
डॉ. के. के. अगरवाल  
श्री कनिष्क गुप्ता  
डॉ. अनिल कोठारी  
डॉ. (श्रीमती) भजन कौर  
श्री सैयद रज़ा शाह मदानी  
श्री अशोक शाह, क्षेत्रीय प्रबंधक, (पदेन सदस्य)

**दक्षिण मध्य क्षेत्र**

श्री टी. एस. विजयन, अध्यक्ष  
श्री वी. वीरभद्र राजु  
श्री वी. वी. बालकृष्ण राव  
सुश्री मीरा नायक  
श्री एम. रामगोपाल  
श्री आर. एस. नागभूषण  
श्री ए. प्रवीण रेड्डी  
श्री भरत आर. गुडी  
डॉ. डी. आनंद  
श्री यू. ग्रेगरी रेड्डी  
श्री टी. चट्टोपाध्याय, क्षेत्रीय प्रबंधक, (पदेन सदस्य)

**EASTERN ZONE**

Shri T.S.Vijayan, Chairman  
Dr. Nurul Amin  
Shri Vikram Bose  
Dr. Santoshkumar Besra  
Dr. Gunindra Das  
Shri Santoshkumar Agarwal  
Smt. Madhurani  
Shri Pramatesh Ch. Roy  
Shri S.P.Nepak  
Shri Gyan Prakash  
Smt. J. Jayalakshmi  
Shri L.M. Lohani, Zonal Manager, (Ex-Officio Member)

**NORTH CENTRAL ZONE**

Shri T.S.Vijayan, Chairman  
Dr. Ashok Sharma  
Prof. Javaid Akhtar  
Shri Ravi Agarwal  
Dr.V.K. Sharma  
Smt.Neeru Sah  
Dr. Philomena Richards  
Shri K.L.Gupta  
Dr.C.D.Singh  
Shri V.K.Sinha, Zonal Manager, (Ex- Officio Member)

**NORTHERN ZONE**

Shri T.S.Vijayan, Chairman  
Shri D.C.Pant  
Dr.Anant Sharma  
Shri Avinash Chopra  
Shri Sunil Kumar Bassi  
Dr. K.K.Aggarwal  
Shri Kanishk Gupta  
Dr. Anil Kothari  
Dr. (Mrs) Bhajan Kaur  
Shri Syed Raza Shah Madani  
Shri Ashok Shah, Zonal Manager, (Ex-officioMember)

**SOUTH CENTRAL ZONE**

Shri T.S.Vijayan, Chairman  
Shri V.Veerabhadra Raju  
Shri V.V.Balakrishna Rao  
Ms. Meera Nayak  
Shri M.Ramgopal  
Shri R.S.Nagabhusana  
Shri A. Praveen Reddy  
Shri Bharat R.Gudi  
Dr. D.Ananda  
Shri U.Gregory Reddy  
Shri T.Chattopadhyaya, Zonal Manager, (Ex-Officio Member)

**दक्षिण क्षेत्र**

श्री टी. एस. विजयन, अध्यक्ष  
 श्री एस. पुष्पावनम  
 श्री जी. एस. चौधरी  
 डॉ. एस. पी. निज़ाम मो. ईक्बाल  
 श्रीमती मीनु मेथ्यु  
 श्री डी. थंगराज  
 श्री वर्घीस मामेन  
 श्री आलोक कुमार साबु  
 श्री जी. प्रभाकरा, क्षेत्रीय प्रबंधक, (पदेन सदस्य)

**पश्चिमी क्षेत्र**

श्री टी. एस. विजयन, अध्यक्ष  
 श्री हेमंत बी. देसाई  
 श्री नरसिंवा पी. क्युनीम  
 श्री सर्वेश अगरवाल  
 श्री धीरेन्द्रभाई ए. वैष्णव  
 श्रीमती सरिता एस. भद्री  
 श्री रमेश रामराव भोगते  
 श्री रमेश जी. जामडाडे  
 प्रो. ए. एस. खोट  
 श्री एस. के. कपाही, क्षेत्रीय प्रबंधक, (पदेन सदस्य)

**SOUTHERN ZONE**

Shri T.S.Vijayan, Chairman  
 Shri S.Pushpavanam,  
 Shri G.S.Chowdhry  
 Dr. S. P. Nizam Md. Iqbal  
 Smt. Minu Mathew  
 Shri D.Thangaraj  
 Shri Varghese Mammen  
 Shri Alok Kumar Saboo  
 Shri G.Prabhakara, Zonal Manager, (Ex-Officio Member)

**WESTERN ZONE**

Shri T.S.Vijayan, Chairman  
 Shri Hemant B. Desai  
 Shri Narcinva P. Quenim  
 Shri Survesh A. Agarwal  
 Shri Dhirendrabhai A. Vaishnav  
 Smt. Sarita S. Bhadri  
 Shri Ramesh Ramrao Bhogte  
 Shri Ramesh G. Jamdade  
 Prof. A.S.Khot  
 Shri S.K.Kapahi, Zonal Manager, (Ex-officio Member)



**बीमाधारी परिषद के वर्तमान सदस्यगण**  
**PRESENT MEMBERS OF THE POLICY HOLDERS' COUNCIL**

**मध्य क्षेत्र****भोपाल मंडल**

श्री एस. एस. नाडकर्णी व. मं. प्र.  
श्रीमती अर्चना सहाय  
श्री मुराज सिंह कीर  
श्री मनोज मिश्रा  
डॉ. एस. जी. कुलकर्णी  
श्री आर. के. जैन

**ग्वालियर मंडल**

श्री शाम सिंह व. मं. प्र.  
डॉ. (श्रीमती) अलका चारी  
श्री संदीप अग्रवाल  
श्री जे. पी. इन्दौरिया  
डॉ. सहास डोंडे  
श्री बी. डी. वर्मा

**इन्दौर मंडल**

श्री पी. के. मोलरी व. मं. प्र.  
श्रीमती कल्पना जोकारकर  
श्री गिरिश के. शारदा  
श्री संजय सोदानी  
श्रीमती पदम के. फादीया  
श्री धनराज जरवाल

**जबलपुर मंडल**

श्री कुमार निकेश व. मं. प्र.  
श्रीमती गीता शरद तिवारी  
श्री हिमांशु खरे  
डॉ. राजेश महोबीया  
श्री संजय अग्रवाल  
डॉ. एस. एस. इकबाल

**रायपुर मंडल**

श्री आर. पी. सिंह व. मं. प्र.  
श्री राजेश अग्रवाल  
श्री ऐ. के. महेश्वरी  
श्री एम. जे. रीजवी  
श्रीमती इस्थर टिग्गा  
श्री जॉर्ज स्टीफेन

**सतना मंडल**

श्री कुरील विनोद व. मं. प्र.  
श्री अबदुल करीम खान  
श्री संजय सिंहाय  
श्रीमती अदनीत सेठी  
श्री लालो लाल सतनामी  
श्री मोतीलाल सिंह

**शहडोल मंडल**

श्री ए. के. ठाकुर व. मं. प्र.  
डॉ. एस. पी. सिंह  
श्री. श्याम बी. दादरीया  
श्रीमती शालीनी सरवागी  
श्री महावीर प्रसाद गोले  
श्री मो. साजीद खान पाशा

**CENTRAL ZONE****BHOPAL DIVISION**

Shri S.S. Nadkarni SDM  
Smt. Archana Sahay  
Shri Muraj Singh Keer  
Shri Manoj Mishra  
Dr. S.G.Kulkarni  
Shri R.K.Jain

**GWALIOR DIVISION**

Shri Sham Singh SDM  
Smt. (Dr.) Alka Chari  
Shri Sandeep Agrawal  
Shri J.P.Indoriya  
Dr. Suhas Dhonde  
Shri B.D.Verma

**INDORE DIVISION**

Shri P.K.Molri SDM  
Smt. Kalpana Zokarkar  
Shri Girish K.Sharda  
Shri Sanjay Sodani  
Smt. Padam K. Phadiya  
Shri Dhanraj Jarwal

**JABALPUR DIVISION**

Shri Coomar Nikesh SDM  
Smt. Geeta Sharad Tiwari  
Shri Himanshu Khare  
Dr. Rajesh Mahobia  
Shri Sanjay Agrawal  
Dr. S.S.Iqbal

**RAIPUR DIVISION**

Shri R.P. Singh SDM  
Shri Rajesh Agrawal  
Shri A.K. Maheshwari  
Shri M.J. Rizvi  
Smt. Esther Tigga  
Shri George Stephen

**SATNA DIVISION**

Shri Kureel Vinod SDM  
Shri Abdul Karim Khan  
Shri Sanjay Singhai  
Smt. Avneet Sethi  
Shri Lallo Lal Satnami  
Shri Motilal Singh

**SHAHDOL DIVISION**

Shri A.K.Thakur SDM  
Dr. S.P.Singh  
Shri Shyam B.Dadariya  
Smt. Shalini Sarvagi  
Shri Mahavir Pd. Gole  
Shri Mohd. Sajid Khan Pasha

**पूर्वी क्षेत्र****आसनसोल मंडल**

श्री बी. के. चक्रबोर्ती व. मं. प्र.  
डॉ. आर. एन. कर्माकर  
श्री एम. एम. दत्ता  
श्री कींकर पदमाजी  
श्रीमती पूर्णिमा साधू  
श्री प्रदीप कु. पाल

**बेहरामपुर मंडल**

श्री बी. सी. पटनाईक व. मं. प्र.  
श्री रजनी कांता पटनाईक  
श्री गोबींदा प्रधान  
श्रीमती गीताराणी स्वैन  
श्री सुधांगसु शेखर देव  
श्री सतोष कु. महंती

**भागलपुर मंडल**

श्री बी. प्रधान व. मं. प्र.  
श्रीमती अंजु भारद्वाज  
श्री भोलापदा गुप्ता  
डॉ. महादेव रबीदास  
श्री अशोक सरनाणी  
श्री अजय कुमार

**बोंगाईगाँव मंडल**

श्री ऐ. स्वरगियारी व. मं. प्र.  
श्री हरीहर शर्मा  
डॉ. एफ. अहमद  
श्रीमती रेखा दास  
डॉ. के. एल. दास  
श्री हीतेश तालुकदार

**कटक मंडल**

श्री एस. मोहंती व. मं. प्र.  
डॉ. अजित कुमार मुखर्जी  
श्री अंबीका प्रसाद महंती  
श्रीमती सरोजिनी हेमब्रम  
श्री संग्राम केशरी नायक  
श्री मंगल चरन माजी

**गुवाहाटी मंडल**

श्री जी. एस. वानवार व. मं. प्र.  
श्री माणिक चंदा  
श्री एस. एन. हज़ारीका  
श्री मो. तोसीन  
श्रीमती ओ. बिलेट तारियांग  
श्री मुनिम शर्मा

**हज़ारीबाग मंडल**

श्री पी. सी. गुप्ता व. मं. प्र.  
श्री बी. एन. भाटीया  
श्री मनीष जयसवाल  
डॉ. एस. के. सिन्हा  
डॉ. रेखा रानी  
श्रीमती वीणा सेठी

**EASTERN ZONE****ASANSOL DIVISION**

Shri B.K. Chakraborty SDM  
Dr. R.N. Karmarkar  
Shri M.M. Dutta  
Shri Kinkar Padamaji  
Smt. Purnima Sadhu  
Shri Pradip Kr. Pal

**BERHAMPUR DIVISION**

Shri B.C.Patnaik SDM  
Shri Rajani Kanta Patnaik  
Shri Gobinda Pradhan  
Smt. Gitarani Swain  
Shri Sudhangshu Sekhar Deo  
Shri Santosh Kr.Mahanty

**BHAGALPUR DIVISION**

Shri B.Pradhan SDM  
Smt. Anju Bhardwaj  
Shri Bholapada Gupta  
Dr.Mahadeo Rabidas  
Shri Ashok Sarnani  
Shri Ajay Kumar

**BONGAIGAON DIVISION**

Shri. A. Swargiary SDM  
Shri Harihar Sarma  
Dr. F. Ahmed  
Smt. Rekha Das  
Dr. K.L.Das  
Shri Hitesh Talukdar

**CUTTACK DIVISION**

Shri S. Mohanty SDM  
Dr. Ajit Kumar Mukherjee  
Shri Ambika Prasad Mahanty  
Smt. Sarojini Hembrum  
Shri Sangram Keasri Nayak  
Shri Mangal Charan Maji

**GUWAHATI DIVISION**

Shri G.S.Wanwar DM  
Shri Manik Chanda  
Shri S.N.Hazarika  
Shri Md.Toshin  
Smt. O.Bilet Tariang  
Shri Munim Sarma

**HAZARIBAGH DIVISION**

Shri P.C.Gupta SDM  
Shri B.N.Bhatia  
Shri Manish Jaiswal  
Dr.S.K.Sinha  
Dr.Rekha Rani  
Smt. Veena Sethi



**हावडा मंडल**

श्री बी. एस. मिश्रा व.मं.प्र.  
श्री सुदानसु शेखर माहता  
श्री सुनील कुमार दास  
श्रीमती रोज अनिमा टोपनो  
श्री सूर्य शंकर बिस्वास  
श्री श्यामल कुंडू

**जलपाईगुरी मंडल**

श्री बी. के. त्रिपाठी व.मं.प्र.  
सुश्री कनीका मादरी  
श्री सुदीप देब  
श्री तपन कुमार दास  
डॉ.बी. सी. सिल  
श्री फील मोहन सोरेन

**जमशेदपुर मंडल**

श्री. डी. पी. मोहंती व.मं.प्र.  
डॉ. नागेन्द्र कुमार दास  
श्री महेन्द्र कुमार जैन  
श्रीमती बंदना दादेल  
डॉ. अनुपम रॉय  
श्री बी. मीनी

**जोरहट मंडल**

श्री श्याम सुंदर व.मं.प्र.  
श्री समिरन बोरदोलोई  
श्री जितेन सोनोवाल  
डॉ. (श्रीमती) जुलीयाना शर्मा  
डॉ. अबानी च. गोस्वामी  
श्री निर्मला च. गोगोय

**कोलकाता मेट्रो मंडल I**

श्री एस. सी. सिंग व.मं.प्र.  
श्री प्रितीस बिस्वास  
श्री आशुतोष अग्रवाल  
श्रीमती संगीता घोष  
श्री संजोय गोयंका  
श्री ललीत फनी

**कोलकाता मेट्रो मंडल II**

श्री डी. सोम व.मं.प्र.  
डॉ. (श्रीमती) मित्रश्री दासगुप्ता  
श्री. सिसीर चक्रबोर्ती  
श्री. प्रबीर कु. बाग  
श्री. भास्कर रे  
श्री. उत्पल सरकार

**कोलकाता (सबर्बन) मंडल**

श्री पी. आर. मिश्रा व.मं.प्र.  
श्रीमती अर्चना सरकार  
श्री हिमांशु एस. मंडल  
श्री जादव च. मौयती  
श्री कृष्ण कुमार त्रिवेदी  
डॉ. दिलीप पुरकायत

**HOWRAH DIVISION**

Shri B.S.Mishra SDM  
Shri Sudhansu Sekhar Mahata  
Shri Sunil Kr. Das  
Mrs. Rose Anima Topno  
Shri Surya Shanker Biswas  
Shri Shyamal Kundu

**JALPAIGURI DIVISION**

Shri B.K.Tripathy SDM  
Ms. Kanika Madri  
Shri Sudip Deb  
Shri Tapan Kumar Das  
Dr. B.C.Sil  
Shri Phil Mohan Soren

**JAMSHEDPUR DIVISION**

Shri D.P.Mohanty SDM  
Dr. Nagendra Kr. Das  
Shri Mahendra Kr. Jain  
Smt. Bandana Dadel  
Dr. Anupam Roy  
Shri B.Mini

**JORHAT DIVISION**

Shri Sham Sunder SDM  
Shri Samiran Bordoloi  
Shri Jiten Sonowal  
Dr. (Smt.) Juliana Sarma  
Dr. Abani Ch. Goswami  
Shri Nirmal Ch. Gogoi

**KOLKATA DIVISION I**

Shri S.C. Singh SDM  
Shri Pritish Biswas  
Shri Ashutosh Agarwal  
Smt. Sangeeta Ghosh  
Shri Sanjoy Goenka  
Shri Lalit Fani

**KOLKATA METRO DIVISION II**

Shri D.Som SDM  
Dr. (Smt) Mitrasree Dasgupta  
Shri Sisir Chakraborty  
Shri Prabir Kr. Bag  
Shri Bhaskar Ray  
Shri Utpal Sarkar

**KOLKATA SUBURBAN DIVISION**

Shri P.R.Mishra SDM  
Smt.Archana Sarkar  
Shri Himanshu Sekhar Mondal  
Shri Jadav Ch. Maity  
Shri Krishna Kumar Trivedi  
Dr. Dilip Purkayat

**मुजफ्फरपुर मंडल**

श्री एम. पी. सिंह व.मं.प्र.  
प्रो. अरुण कु. सिंह  
डॉ. अनिल कु. नयना  
श्री. जे. नाथ सिंह  
श्रीमती नुतन रॉय  
डॉ. विनय कु. आझाद

**पटना मंडल**

श्री सचिन्द्र शर्मा व.मं.प्र.  
डॉ. प्रमोद कु. अग्रवाल  
डॉ. (श्रीमती) मीरा मृदुभाषिणी  
डॉ. सयद राजा हुसैन  
श्री विजय कुमार  
डॉ. नेयाज़ अशरफ सिद्दीकी

**संबलपुर मंडल**

श्री कमल कुमार व.मं.प्र.  
डॉ. प्रसन्ना कुमार त्रिपाठी  
डॉ. (श्रीमती) सबीता त्रिपाठी  
श्री सीरील कुलु  
सुश्री इंदु अग्रवाल  
श्री संतोष कु. दाश

**सिलचर मंडल**

श्री रतीकांता सिंह व.मं.प्र.  
श्री सांतनु घोष  
श्री. दिलीप कुमार नाथ  
श्रीमती बंदना थौसेन  
श्री. अशीश भट्टाचारजी  
श्री बासूदेव चौधरी

**उत्तर मध्य क्षेत्र****आगरा मंडल**

श्री पी. बी. रॉय व.मं.प्र.  
श्री ऐच. बी. निमेश  
सु. श्री. मालवीका दत्ता  
श्री एन. आर. स्मिथ  
श्री मोती राम  
श्री के. एस. परमार

**अलीगढ़ मंडल**

श्री आर. के. जैन व.मं.प्र.  
श्रीमती रज़िया सलीम  
डॉ. सुरेश चंद्रा  
श्री राजकुमार वाष्ण्य  
डॉ. आर. एस. शर्मा  
श्री अरविंद कु. अग्रवाल

**इलाहाबाद मंडल**

श्री एस. के. ठाकुर व.मं.प्र.  
श्री अन्जनेय शुक्ला  
श्रीमती नीशी गुप्ता  
श्री मेदिनी भूषण  
श्री संजय गुप्ता  
श्री महेश सी. चतुर्वेदी

**MUZAFFARPUR DIVISION**

Shri M.P. Singh SDM  
Prof. Arun Kr.Singh  
Dr.Anil Kr.Naina  
Shri J.Nath Singh  
Smt. Nutan Roy  
Dr.Vinay Kr.Azad

**PATNA DIVISION**

Shri Sachindra Sharma SDM  
Dr. Pramod Kr. Agarwal  
Dr. (Smt.) Mira Mridhubhasini  
Dr. Syad Raja Hussain  
Shri Vijay Kumar  
Dr. Neyaz Ashraf Siddiqui

**SAMBALPUR DIVISION**

Shri Kamal Kumar SDM  
Dr. Prasanna Kumar Tripathy  
Dr. (Smt.) Sabita Tripathy  
Shri Ciril Kullu  
Ms. Indu Agrawal  
Shri Santosh Kr. Dash

**SILCHAR DIVISION**

Shri Ratikanta Singh SDM  
Shri Shantanu Ghosh  
Shri Dilip Kumar Nath  
Smt. Bandana Thousen  
Shri Asish Bhattacharjee  
Shri Basudev Choudhury

**NORTH CENTRAL ZONE****AGRA DIVISION**

Shri P.B. Roy SDM  
Shri H.B. Nimesh  
Ms. Malvika Dutta  
Shri N.R. Smith  
Shri Moti Ram  
Shri K.S. Parmar

**ALIGARH DIVISION**

Shri R.K.Jain SDM  
Smt. Razia Salim  
Dr. Suresh Chandra  
Shri Raj Kumar Varshney  
Dr. R.S.Sharma  
Shri Arvind Kr. Agarwal

**ALLAHABAD DIVISION**

Shri S.K.Thakur SDM  
Shri Anjneya Shukla  
Smt. Nishi Gupta  
Shri Medini Bhusan  
Shri Sanjay Gupta  
Shri Mahesh C. Chaturvedi



**बरेली मंडल**

श्री एस. सी. जिंदल व.मं.प्र.  
श्रीमती कुमुद खंडेलवाल  
श्री संजय अगरवाल  
डॉ. सुनीता चंद्र  
डॉ. आर. डी. गौतम  
श्री राजीव गुप्ता

**देहरादून मंडल**

श्री के. के. झा व.मं.प्र.  
श्री यादव राज गुप्ता  
डॉ (सुश्री) वसुधा  
श्री राजीव शर्मा  
श्री विरेन्द्र सिंह कुंवर  
श्री महिपाल सिंह

**गोरखपुर मंडल**

श्री पी. एल. विद्यार्थी व.मं.प्र.  
डॉ. अरविंद कुमार  
डॉ. ए. भगत  
डॉ. टी. पी. शाही  
सुश्री. संगीता प्रकाश  
श्री एस. बी. वर्मा

**हल्दवानी मंडल**

श्री के. एस. नागन्याल, व.मं.प्र.  
डॉ. एन. एस. पांगती  
श्री परवेश मेहरा  
श्री बी. के. गुप्ता  
श्री शरद गुप्ता  
श्रीमती सरीता अग्रवाल

**कानपुर मंडल**

श्री सी. पी. शर्मा व.मं.प्र.  
श्री एन. के. अग्रवाल  
श्री दिनेश कुमार  
वी. कां. श्रवण गुराणी  
श्री दीपक कपूर  
श्रीमती कल्पना झा

**लखनऊ मंडल**

श्री अनुप कुमार व.मं.प्र.  
श्री नेम सिंह  
श्रीमती नीरा आचार्या  
श्रीमती बेबी रानी श्रीवास्तव  
श्री गिरीन्द्रनाथ पाण्डे  
श्री श्याममनोहर दीक्षीत

**मेरठ मंडल**

श्री जे. एम. शर्मा व.मं.प्र.  
क. बी. आर. रामपाल  
डॉ. सोमवीर सिंह  
डॉ (श्रीमती) मधु मित्तल  
श्री महाराम सिंह  
श्रीमती आशा अग्निहोत्री

**BAREILLY DIVISION**

Shri S.C. Jindal SDM  
Smt. Kumud Khandelwal  
Shri Sanjay Agarwal  
Dr. Sunita Chandra  
Dr. R.D.Gautam  
Shri Rajeev Gupta

**DEHRADUN DIVISION**

Shri K.K.Jha SDM  
Shri Yadav Raj Gupta  
Dr. (Ms.) Vasudha  
Shri Rajeev Sharma  
Shri Virendra Singh Kunwar  
Shri Mahipal Singh

**GORAKHPUR DIVISION**

Shri P.L.Vidyarthi SDM  
Dr. Arvind Kumar  
Dr. A. Bhagat  
Dr. T.P.Shahi  
Ms. Sangeeta Prakash  
Shri S.B.Verma

**HALDWANI DIVISION**

Shri K.S.Nagnyal SDM  
Dr. N.S.Pangti  
Shri Parvesh Mehra  
Shri B.K.Gupta  
Shri Sharad Gupta  
Smt. Sarita Agarwal

**KANPUR DIVISION**

Shri C.P.Sharma SDM  
Shri N.K.Agarwal  
Shri Dinesh Kumar  
Wg. Com. Sravan Gurani  
Shri Deepak Kapoor  
Smt. Kalpana Jha

**LUCKNOW DIVISION**

Shri Anoop Kumar SDM  
Shri Nem Singh  
Ms. Neera Acharya  
Dr. Baby Rani Srivastva  
Shri Gireendra Nath Pandey  
Shri Shyam Manhor Dixit

**MEERUT DIVISION**

Shri J.M.Sharma SDM  
Col. B.R.Rampal  
Dr. Somvir Singh  
Dr. (Smt.) Madhu Mittal  
Shri Maharam Singh  
Smt. Asha Agnihotri

**वाराणसी मंडल**

श्री पी. द्विवेदी व.मं.प्र.  
श्री अनुराग सिंह  
श्रीमती केवला देवी प्रसाद  
श्री राकेश मोदनवाल  
श्रीमती रीता पाठक  
श्री जे. सी. श्रीवास्तव

**उत्तरी क्षेत्र**

**अजमेर मंडल**

श्री. ए. के. आनंद व.मं.प्र.  
श्री एम. के. अग्रवाल  
श्री मोहन लाल  
डॉ. उमा जोशी  
श्री. के. कंदोय  
श्री. के. एस. मेहर

**अमृतसर मंडल**

श्री. एस. पी. सिंह व.मं.प्र.  
श्री अविनाश महेन्दु  
सुश्री. हरिंदर रैयर  
श्री रमन कुमार बक्शी  
श्री ओंकार नाथ  
श्री. तेजिंदर सिंह अरोरा

**बीकानेर मंडल**

श्री टी. बी. कॉल व.मं.प्र.  
श्री मगन बिशा  
डॉ. दुर्गा गहलोत  
श्री धन्ना राम  
श्रीमती शशी साहू  
डॉ. टी. एल. अरोरा

**चंडीगढ़ मंडल**

श्री महेन्द्र कुमार व.मं.प्र.  
डॉ. प्रमद. के. कंवर  
श्रीमती दर्शन तनेजा  
श्री राजेश गुप्ता  
श्री अशोक अग्रवाल  
श्री निर्मल कुमार मित्तल

**जयपुर मंडल**

श्री संजीव कुमार व.मं.प्र.  
श्री आशीश मित्तल  
श्री सतीश कट्टा  
श्री पी. एन. भार्गव  
श्री गणेश मीना  
सुश्री सुनिता जैन

**जलंधर मंडल**

श्री टी. आर. मेन्दीरत्ता व.मं.प्र.  
श्री राजीन्द्र कुमार  
श्री दिलबर राय पाल  
डॉ. एस. के. सुकी  
डॉ. सरीता वर्मा  
श्री. एस. एस. अग्रवाल

**VARANASI DIVISION**

Shri P.Dwivedi SDM  
Shri Anurag Singh  
Smt. Kewala Devi Prasad  
Shri Rakesh Modanwal  
Smt. Reeta Pathak  
Shri J.C.Srivastva

**NORTHERN ZONE**

**AJMER DIVISION**

Shri A.K.Anand SDM  
Shri M.K.Agarwal  
Shri Mohan Lal  
Dr. Uma Joshi  
Shri K.Kandoi  
Shri K.S.Mehar

**AMRITSAR DIVISION**

Shri S.P. Singh SDM  
Shri Avinash Mahendru  
Ms.Harinder Riar  
Shri Raman Kumar Bakshi  
Shri Onkar Nath  
Shri Tejinder Singh Arora

**BIKANER DIVISION**

Shri T.B.Koul SDM  
Shri Magan Bissa  
Dr. Durga Gehlot  
Shri Dhanna Ram  
Smt. Shashi Sahu  
Dr. T.L.Arora

**CHANDIGARH DIVISION**

Shri Mahendra Kumar SDM  
Dr.Pramad K. Kanwar  
Smt. Darshan Taneja  
Shri Rajesh Gupta  
Shri Ashok Aggarwal  
Shri Nirmal Kumar Mittal

**JAIPUR DIVISION**

Shri Sanjeev Kumar SDM  
Shri Ashish Mittal  
Shri Satish Katta  
Shri P.N.Bhargava  
Shri Ganesh Meena  
Ms Sunita Jain

**JALANDHAR DIVISION**

Shri T.R.Mendiratta SDM  
Shri Rajinder Kumar  
Shri Dilber Rai Pal  
Dr. S.K.Sukki  
Dr.Sarita Verma  
Shri S.S.Agarwal

**जोधपुर मंडल**

श्री. ए. प्रोवर व.मं.प्र.  
श्री ब्रजेन्द्र सिंह  
श्रीमती रामेश्वरी पुरोहित  
श्री महेन्द्र पिट्टी  
श्री सुभाष सोनी  
श्री गोपाल चंद गांधी

**करणाल मंडल**

श्री डी. एन. जोशी व.मं.प्र.  
श्री अरुणेश शर्मा  
डॉ. रेखा सिंगला  
डॉ. बलबीर सिंह  
श्री राकेश कु. अगारवाल  
श्री राजेश कुमार

**लुधियाना मंडल**

श्री एस. सी. धिंगरा व.मं.प्र.  
श्री जसबीर सिंह जस्सल  
श्रीमती बरजिंदर कौर  
श्री राजिंदर मोगा  
श्री मनोज खुल्लर  
प्रो. विजय अस्थीर

**नई दिल्ली मंडल -I**

श्री प्रकाश चांद व.मं.प्र.  
श्रीमती आर. भट्टाचार्य  
डॉ. जे. के. शर्मा  
श्री योगेश सारंगल  
श्री वेंकटेश नायक  
श्री अनिल आनंद

**नई दिल्ली मंडल -II**

श्री राकेश कुमार व.मं.प्र.  
डॉ. हरीहरन  
श्री सतीश कुमार  
श्री वी. के. गौर  
सुश्री अनिता भारती  
श्री अनिल कुमार जैन

**नई दिल्ली मंडल -III**

श्री डी.के. भगत, व.मं.प्र.  
श्री निर्मल कुमार जैन  
श्री हरभजन सिंह  
श्री अजय कुमार  
डॉ. सरिता पाठक  
श्रीमती रुबीना खट्टर

**शिमला मंडल**

श्री एम. के. केमु व.मं.प्र.  
श्री नरीन्द्र ठाकुर  
श्री रविन्द्र सिंह मिनहास  
श्री विनोद महाजन  
डॉ. जतिन्द्र कु. चोपरा  
श्रीमती शुभ महाजन

**JODHPUR DIVISION**

Shri A.Grover SDM  
Shri Brajendra Singh  
Smt. Rameshwari Purohit  
Shri Mahendra Pitti  
Shri Subhash Soni  
Shri Gopal Chand Gandhi

**KARNAL DIVISION**

Shri D.N.Joshi SDM  
Shri Avanish Sharma  
Dr. Rekha Singla  
Dr. Balbir Singh  
Shri Rakesh Kr. Aggarwal  
Shri Rajesh Kumar

**LUDHIANA DIVISION**

Shri S.C.Dhingra SDM  
Shri Jasbir Singh Jassal  
Smt. Barjinder Kaur  
Shri Rajinder Moga  
Shri Manoj Khullar  
Prof. Vijay Asdhir

**NEW DELHI DIVISION I**

Shri Prakash Chand SDM  
Smt. R. Bhattacharya  
Dr. J. K. Sharma  
Shri Yojesh Sarangal  
Shri Venkatesh Nayak  
Shri Anil Anand

**NEW DELHI DIVISION II**

Shri Rakesh Kumar SDM  
Dr. Hariharan  
Shri Satish Kumar  
Shri V.K.Gaur  
Ms. Anita Bharti  
Shri Anil Kumar Jain

**NEW DELHI DIVISION III**

Shri D.K.Bhagat SDM  
Shri Nirmal Kumar Jain  
Shri Harbhajan Singh  
Shri Ajay Kumar  
Dr. Sarita Pathak  
Smt. Rubina Khattar

**SHIMLA DIVISION**

Shri M.K.Kemmu SDM  
Shri Narinder Thakur  
Shri Ravinder Singh Minhas  
Shri Vinod Mahajan  
Dr.Jatinder Kr.Chopra  
Smt. Shubh Mahajan

**श्रीनगर मंडल**

श्री संजय वर्मा व.मं.प्र.  
डॉ. रफी अहमद  
श्री तेजा सिंह  
श्री अब्दुल माजीद माटु  
श्रीमती निर्मल पाधा  
श्री राज कुमार कलसोतरा

**उदयपुर मंडल**

श्री. ए. के. शर्मा व.मं.प्र.  
श्री मनोहर द्विवेदी  
डॉ. (श्रीमती) अंजु कोहली  
श्री अजीज खान पठान  
श्री आर. एल. गारसिया  
श्री निर्मल कुमावत

**दक्षिण मध्य क्षेत्र****बैंगलोर मंडल I**

श्री प्रमोद कुमार गुप्ता - व.मं.प्र.  
श्रीमती उषा आर. राव  
डॉ. एम. एस. धनंजय  
श्री एच. आर. कस्तुरीरंगन  
श्री हिरिसावे रामकृष्ण  
श्री एम. एस. भट्ट

**बैंगलोर मंडल II**

श्री के. एम. राजेगौडा - व.मं.प्र.  
डॉ. सिद्धलिंगय्या  
डॉ. (श्रीमती) आर. पूर्णिमा  
डॉ. बी.आर. श्रीनिवास  
प्रो. टी. यू. मनु  
श्री एच. बी. एम. मुरुगेश

**बेलगाँव मंडल**

श्री एस. आर. हंचिनामानी - व.मं.प्र.  
डॉ. राजी तेजस्वी  
डॉ. सी.आर.पवार  
श्री जे. एस. ममदापुर  
श्री एस. जी. हेगडे  
श्री बी. ए. पुजार

**कडप्पा मंडल**

श्री विजयकुमार कोडाती- व.मं.प्र.  
डॉ. एम. वरलक्ष्मी देवी  
श्री. एम. वेंकट रामनप्पा  
श्री के. सत्यनारायण रेड्डी  
श्री उप्पूरु श्रीधर अडिगा  
डॉ. जी. मालकोडैय्या

**धारवाड़ मंडल**

श्री सी. नरसवंधानी - व.मं.प्र.  
डॉ. संध्या एस. कुलकर्णी  
डॉ. एम. टी. कांबले  
चि. बाळेहल्लीमठ  
श्री गणेश जी. हेगडे  
डॉ. अशोक व्ही. कल्मदानी

**SRINAGAR DIVISION**

Shri Sanjay Verma SDM  
Dr. Rafi Ahmad  
Shri Teja Singh  
Shri Abdul Majid Mattu  
Smt. Nirmal Padha  
Shri Raj Kumar Kalsotra

**UDAIPUR DIVISION**

Shri A.K.Sharma SDM  
Shri Manohar Dwivedi  
Dr. (Smt.) Anju Kohli  
Shri Ajaz Khan Pathan  
Shri R.L.Garasiya  
Shri Nirmal Kumawat

**SOUTH CENTRAL ZONE****BANGALORE DIVISION-I**

Shri Pramod Kumar Gupta SDM  
Smt. Usha R. Rao  
Dr. M.S.Dhananjaya  
Shri H.R.Kasturi Rangan  
Shri Hirisave Ramakrishna  
Shri M.S.Bhat

**BANGALORE DIVISION-II**

Shri K.M.Raje Gowda SDM  
Dr. Siddalingaiah  
Dr. (Smt) R. Poornima  
Dr. B.R.Srinivasa  
Prof. T.U.Manu  
Shri H.B.M. Murugesh

**BELGAUM DIVISION**

Shri S.R.Hanchinamani SDM  
Dr. Raji Tejashwi  
Dr. C.R.Pawar  
Shri J.S.Mamadapur  
Shri S.G.Hegde  
Shri B.A.Pujar

**CUDDAPAH DIVISION**

Shri Vijay Kumar Kodati SDM  
Dr. M. Varalakshmi Devi  
Shri M.Venkata Ramanappa  
Shri K.Satyanarayana Reddy  
Shri Uppooru Sreedhar Adiga  
Dr. G. Malakondaiah

**DHARWAD DIVISION**

Shri C.Narasavadhani SDM  
Dr. Sandhya S.Kulkarni  
Dr. M.T.Kamble  
Chi.Balehallimath  
Shri Ganesh G. Hegde  
Dr.Ashok V. KalmDani



**हैदराबाद मंडल**

श्री एन. पी. सिन्हा- व.मं.प्र.  
सुश्री व्ही. नीरजा  
श्री के. राम नारायण  
श्री एस. वेंकटाद्री  
डॉ. के. लिंगय्या  
डॉ. महेश कुमार केडिया

**करीमनगर मंडल**

श्री एम. गोवर्धन राव- व.मं.प्र.  
सुश्री जी. सुनंदा  
डॉ. बनोथ रूप शंकर  
चि. निलीमा  
श्री आई. राजा बाबू  
श्री पी. गंगाधर राव

**मछलीपटनम मंडल**

श्री एम. वीरभद्र राव- व.मं.प्र.  
डॉ. एम. श्रीविद्या  
श्री जी. शांताकुमार  
श्री के. रमेश  
श्री दासरी चार्ल्स  
श्री बद्रीनारायण

**मैसूर मंडल**

श्री ज्योतीकुमार सेन - व.मं.प्र.  
डॉ. शिवबसवैया  
श्रीमती एम. एस. सावित्री  
डॉ. ए. आर. सिताराम  
श्री बी. योगेश  
डॉ. शंकर सोमयाजी सी.

**नेल्लोर मंडल**

श्री के. एस. सुंदराजन - व.मं.प्र.  
श्री बेल्लम कोटैय्या  
श्री ए. श्रीनिवासुलु  
डॉ. (श्रीमती) तेरे अरुणा कुमार  
श्री ककुमानी श्री राम मुर्ती  
प्रो. जी. चंद्रशेखर राव

**रायचुर मंडल**

श्री पी. एस. आर. कोटेश्वर राव - व.मं.प्र.  
श्री यु. रामचंद्र प्रभु  
श्री कसनु एल. नाईक  
श्रीमती अंजली एस. इनामदार  
श्री रफीक  
डॉ. बी. सोप्पिमथ

**राजमुंडरी मंडल**

श्री आर. रामकृष्णन - व.मं.प्र.  
सुश्री जी. उमा  
सुश्री एम. ई. रानी  
डॉ. जी. रामनैय्या  
श्री एम. मोहन  
डॉ. वेलुरी रामचंद्र

**HYDERABAD DIVISION**

Shri N.P.Sinha SDM  
Ms.V.Neeraja  
Shri K.Ram Narayan  
Shri S.Venkatadri  
Dr.K.Lingaiah  
Dr.Mahesh Kumar Kedia

**KARIMNAGAR DIVISION**

Shri M.Govardhana Rao SDM  
Ms.G.Sunanda  
Dr.Banoth Roop Shankar  
Chi.Neelima  
Shri I.Raja Babu  
Shri P.Gangadhara Rao

**MACHILIPATNAM DIVISION**

Shri M.Veerabhadra Rao SDM  
Dr. M. Srividya  
Shri G. Shanta Kumar  
Shri K. Ramesh  
Shri Dasari Charles  
Shri Badari Narayana

**MYSORE DIVISION**

Shri Jyotikumar Sen SDM  
Dr. Shivabasavaiah  
Smt. M.S.Savithri  
Dr. A.R.Seetha Ram  
Shri B. Yogesh  
Dr. Shankar Somayaji C.

**NELLORE DIVISION**

Shri K.S. Sundarajan SDM  
Shri Bellam Kotaiah  
Shri A. Srinivasulu  
Dr.(Smt.) Tere Aruna Kumar  
Shri Kakumani Sri Rama Murthy  
Prof. G. Chandrasekhara Rao

**RAICHUR DIVISION**

Shri P.S.R.Koteswara Rao SDM  
Shri U. Ramachandra Prabhu  
Shri Kasanu L. Naik  
Smt. Anjali S. Inamdar  
Shri Rafiq  
Dr. B. Soppimath

**RAJAHMUNDRY DIVISION**

Shri R.Ramakrishnan SDM  
Ms.G.Uma  
Ms.M.E.Rani  
Dr.G.Ramanaiah  
Shri M.Mohan  
Dr.Veluri Rama Chandra

**सिकंदराबाद मंडल**

श्री व्ही जयंत कुमार - व.मं.प्र.  
श्रीमती पी. झांसी रानी  
श्री एम. प्रसाद राव  
डॉ. पी. नलिनीकांत  
श्री सी. अंजी रेड्डी  
डॉ. एस. बुच्चैय्या

**उडुपी मंडल**

श्री एस. बेहेरा - व.मं.प्र.  
सुश्री सुशीला आर. राय  
प्रो. ए. आर. लंबोदर  
श्री एम. जी. रामचंद्र मूर्ती  
डॉ. जी. प्रेमदास  
श्री पी. जी. नायक

**विशाखापट्टनम मंडल**

श्री प्रभाकर राव, व.मं.प्र.  
चि. महालक्ष्मी  
श्री जी. सुधाकर  
श्री एस. श्रीनिवास भारद्वाज  
श्री जे. च. नारायण मूर्ती  
श्री जी. कुरुमंथा राव

**वारंगल मंडल**

श्री सुब्बाराजी रेड्डी, पी. व.मं.प्र.  
श्री एन. प्रसाद  
श्री डी. श्यामा राव  
श्रीमती (डॉ.) कंचार्ला इंदिरा  
श्री इप्पकयला रमेश बाबू  
श्री के. सुरेन्द्र राव

**दक्षिणी क्षेत्र**

**चेन्नई मंडल - I**

श्री के. के. सिंघल - व.मं.प्र.  
डॉ. टी. रमेश  
श्री के. कुमार  
श्रीमती एम. हेमलता  
डॉ. रंगासामी  
श्रीमती शोभा अय्यर

**चेन्नई मंडल - II**

श्री अण्णादुराई पी. - व.मं.प्र.  
सुश्री अनिता डेव्हीड  
श्री व्ही. सेल्वकुमार  
डॉ. एस. रामसामी  
श्री जयपॉल सेन्थिलकुमार  
श्री पलमलाई

**कोयंबटूर मंडल**

श्री आर. पलानीस्वामी - व.मं.प्र.  
श्री सी. के. नटराज  
श्रीमती प्रतिभा दिनदयाळ  
श्री पी. एस. सुंदर  
श्रीमती ए. राजेश्वरी  
श्री के. एन. पोन्नसामी

**SECUNDERABAD DIVISION**

Shri. V.Jayanth Kumar SDM  
Smt.P.Jhansi Rani  
Shri M.Prasad Rao  
Dr. P.Nalinikant  
Shri C.Anji Reddy  
Dr.S.Butchaiah

**UDUPI DIVISION**

Shri. S.Behera SDM  
Ms.Susheela R. Rai  
Prof.A.R.Lambodhara  
Shri M.G.Ramachandra Murthy  
Dr. G.Premdas  
Shri P.G.Nayak

**VISAKHAPATNAM DIVISION**

Shri N.Prabhakara Rao SDM  
Ch. Mahalakshmi  
Shri G.Sudhakar  
Shri S.Srinivas Bharadwaj  
Shri J.Ch.Narayana Murthy  
Shri G.Kurumantha Rao

**WARANGAL DIVISION**

Shri Subbarami Reddy P. SDM  
Shri N. Prasad  
Shri D. Shyama Rao  
Smt. (Dr.) Kancharla Indira  
Shri Ippakayala Ramesh Babu  
Shri K. Surender Rao

**SOUTHERN ZONE**

**CHENNAI DIVISION – I**

Shri K.K.Singhal SDM  
Dr. T.Ramesh  
Shri K.Kumar  
Smt. M.Hemalatha  
Dr. Rangasamy  
Smt. Shoba Iyer

**CHENNAI DIVISION – II**

Shri . Annadurai.P. SDM  
Ms. Anitha David  
Shri V. Selvakumar  
Dr. S. Ramasamy  
Shri Jayapaul Senthilkumar  
Shri R. Palamalai

**COIMBATORE DIVISION**

Shri R.Palaniswamy SDM  
Shri C.K.Nataraj  
Smt. Prathiba Deendayal  
Shri P.S.Sunder  
Smt. A.Rajeswari  
Shri K.N.Ponnusamy

**एर्नाकुलम मंडल**

श्री अनिलकुमार जे. - व.मं.प्र.  
श्री एस. आर. नायर  
श्री के. नंदनन  
सुश्री पी. के. संतम्मा  
डॉ. राजगोपालन नायर  
श्री पी. बी. सहस्रनमन

**कोट्टायम मंडल**

श्री श्रीधरन - व.मं.प्र.  
प्रो. आयल्लक पी. अब्राहम  
सुश्री के. राधिका  
श्री डी. अनिलकुमार  
श्री कुरियन चेरियन  
श्री रॉय थॉमस

**कोजिकोड मंडल**

श्री मुरलीधरन पी. - व.मं.प्र.  
सुश्री पुष्पाकुमारी  
प्रो. (डॉ.) पी. के. शेखरन  
श्री व्ही. हरिहरन  
श्री पी. टी. ल्युकोस  
प्रिन्स थक्कन

**मदुरई मंडल**

श्री आर. जे. राजारमन- व.मं.प्र.  
डॉ. सी. सुंदरी  
डॉ. पी. एस. चन्द्रा प्रभु  
श्री एस. जयरामन  
श्री एन. पिरवी पेरूमल  
श्री के. मनिवन्नन

**सेलम मंडल**

श्री ए.जी. वेनुगोपाल - व.मं.प्र.  
श्री षण्मुगसुंदरम  
डॉ. कस्तुरी  
श्री एस. जगदेसन  
श्री पी. वनक्कम राजेन्द्रन  
डॉ. एस. लक्ष्मी

**तंजावुर मंडल**

श्री के. राजीवन नायर - व.मं.प्र.  
श्री ए. अलगप्पन  
श्री के. एम. मोहम्मद इक्बालदीन  
श्रीमती के. मीना  
श्री टी. नर्दैयाज्ञान  
श्री एल. भास्करन

**तिरुवनंतपुरम मंडल**

श्री एल. अजीत कुमार - व.मं.प्र.  
श्री सुनील गुप्ता  
श्री व्ही ससी  
श्री के. ज्योतीकुमार  
श्री आर. रविकुमार  
श्रीमती एस. लैला

**ERNAKULAM DIVISION**

Shri Anil Kumar J. SDM  
Shri S.R. Nair  
Shri K. Nandan  
Ms. P.K. Santhamma  
Dr. Rajagopalan Nair  
Shri. P.B. Sahasranaman

**KOTTAYAM DIVISION**

Shri Sridharan SDM  
Prof. Issac P. Abraham  
Ms. K. Radhika  
Shri D. Anilkumar  
Shri Kurian Cherian  
Shri Roy Thomas

**KOZHIKODE DIVISION**

Shri Muraleedharan P. SDM  
Ms. P.Pushpakumari  
Prof. (Dr.) P.K. Sekharan  
Shri V. Hariharan  
Shri P.T. Lukose  
Prince Thekkan

**MADURAI DIVISION**

Shri R.J. Rajaraman SDM  
Dr. C. Sundari  
Dr. P.S. Chandra Prabhu  
Shri S. Jeyaraman  
Shri N. Piravi Perumal  
Shri K. Manivannan

**SALEM DIVISION**

Shri A.G. Venugopal SDM  
Shri Shanmugsundaram  
Dr. Kasthuri  
Shri S. Jagadesan  
Shri P. Vanakkam Rajendran  
Dr. S. Lakshmi

**THANJAVUR DIVISION**

Shri K.Rajivan Nair SDM  
Shri A. Alagappan  
Shri K.M. Mohamed Iqbaldeen  
Smt. K. Meena  
Shri T. Nadaiyazhagan  
Shri L. Baskaran

**THIRUVANANTHAPURAM D.O**

Shri L. Ajith Kumar SDM  
Shri Sunil Gupta  
Shri V. Sasi  
Shri K. Jyothikumar  
Shri R. Ravikumar  
Smt. S. Laila

**तिरुनलवेल्ली मंडल**

श्री के. स्वामीनाथन - व.मं.प्र.  
श्री एम. जयप्रकाश नारायणन  
श्री जी. शंकरनारायणन  
श्री ए. चेलादुराई  
प्रो. (डॉ.) मर्सी हेन्री  
श्री पी. चिदंबरम

**वेल्लोर मंडल**

श्री एम. के. बालकृष्णन- व.मं.प्र.  
श्री व्ही. कृष्णमूर्ती  
डॉ. गीता मथाई  
श्री के. एम. श्रीरामुलू  
प्रो. डी. एम. अब्दुल खाडे  
श्रीमती मल्लीका चंद्रन

**पश्चिम क्षेत्र****अहमदाबाद मंडल**

श्री एस. एम. जैन व.मं.प्र.  
श्री राजेन्द्र नागर  
डॉ. हिना सक्सेना  
श्री एस. डी. नाडकर  
श्री वी. एम. ओझा  
श्री आर. डी. परमार

**अमरावती मंडल**

श्री आर. सी. भट्ट व.मं.प्र.  
श्री आर. एन. शर्मा  
श्री वी.बी. गदरे  
श्रीमती एम.आर.देशमुख  
श्री एन. एन. भगत  
डॉ. ए. एस. गादे

**औरंगाबाद मंडल**

श्री आर. पी. गुप्ता व.मं.प्र.  
श्री पी. एच. मोरे  
डॉ. (श्रीमती) प्रज्ञा पाठक  
श्री पी. टी. नन्कर  
श्री एन. के. भानुशाली  
श्री एस. एस. रेदासानी

**भावनगर मंडल**

श्री के. एन. मेहता, व.मं.प्र.  
श्रीमती उर्मिलाबेन पी. सोलंकी  
श्री दीपक अरुणभाई दोशी  
श्रीमती नेहल त्रिवेदी  
श्री. बी. के. सोपारीया  
श्री किरिट चुनीलाल शाह

**गांधीनगर मंडल**

श्री के. आर. मीना व.मं.प्र.  
श्री डी. ए. ऊकावाला  
श्री डी. एच. चौहाण  
डॉ. वाय. टी. पटेल  
श्रीमती एम. एम. देसाई  
श्रीमती पी. एम. मेहता

**TIRUNELVELI DIVISION**

Shri K. Swaminathan SDM  
Shri M. Jayaprakash Narayanan  
Shri G. Sankaranarayanan  
Shri A. Chelladurai  
Prof. (Dr.) Mercy Henry  
Shri P. Chidambaram

**VELLORE DIVISION**

Shri M.K. Balakrishnan SDM  
Shri V. Krishnamoorthy  
Dr. Gita Mathai  
Shri K.M. Sriramulu  
Prof. D.M. Abdul Khadhe  
Smt. Mallika Chandran

**WESTERN ZONE****AHMEDABAD DIVISION**

Shri S.M. Jain SDM  
Shri Rajendra Nagar  
Dr. Hina Saxena  
Shri S.D. Nadkar  
Shri V.M. Oza  
Shri R.D. Parmar

**AMRAVATI DIVISION**

Shri R.C. Bhatt SDM  
Shri R.N. Sharma  
Shri V.B. Gadre  
Smt. M.R. Deshmukh  
Shri N.N. Bhagat  
Dr. A.S. Gade

**AURANGABAD DIVISION**

Shri R.P. Gupta SDM  
Shri P.H. More  
Dr.(Mrs) Pradnya Pathak  
Shri P.T. Nankar  
Shri N.K. Bhanushali  
Shri S.S. Redasani

**BHAVNAGAR DIVISION**

Shri K.N. Metha SDM  
Smt. Urmilaben P. Solanki  
Shri Dipak Arunbhai Doshi  
Smt. Nehal Trivedi  
Shri B. K. Sopariya  
Shri Kirit Chunilal Shah

**GANDHINAGAR DIVISION**

Shri K.R. Meena SDM  
Shri D.A. Ukawala  
Shri D.H. Chauhan  
Dr. Y.T. Patel  
Smt. M.M. Desai  
Smt. P.M. Mehta



**गोवा मंडल**

श्रीमती प्रीति पवार व.मं.प्र.  
श्री पु.यु. गायलोडे  
श्रीमती प्रतिमा जी. धोंड  
श्री के. से. सातरडेकर  
श्री बी. फरताडो  
डॉ. शेखर एस. सालकर

**कोल्हापुर मंडल**

श्री. वी. डी. सुदामे व.मं.प्र.  
श्री एच. एम. भालेराव  
श्री एस. वी. सौदागर  
डॉ. (श्रीमती) एस. सी. सबनीस  
डॉ. (श्रीमती) एस. ऐ. ज्ञान्ते  
श्री एस. जे. हुकेरी

**मुम्बई मंडल - I**

श्री संजय रस्तोगी व.मं.प्र.  
श्री मनीष सूले  
श्री के. के. गादा  
डॉ. संजय डांगी  
श्रीमती सुमन डी. अहेर  
श्री आर. वाय. गावकर

**मुम्बई मंडल - II**

श्री एस प्रभात व.मं.प्र.  
लेफ. सुनील कांबले  
श्री राजीव खांडेकर  
डॉ. (श्रीमती) यु. एस. शेवडे  
श्री आर. एस. सीलोत्री  
कै. आनंद मुलगुंद

**मुम्बई मंडल - III**

श्री एम. एम. एल. वर्मा व.मं.प्र.  
श्रीमती वी. वी. कुलकर्णी  
श्री अनेय गोन्ते  
श्रीमती एल. हेगडे  
श्री एम. एच. गान्पुरडे  
श्री एन. बी. कुलकर्णी

**मुम्बई मंडल - IV**

श्री प्रवीण कुमार व.मं.प्र.  
श्री विनायक एन. कांबले  
श्रीमती इंद्राणी मलकानी  
श्री एम. एस. क्षिरसागर  
श्री विजय बिरला  
श्री एम. जी. करकेरा

**नडियाड मंडल**

श्री आर. बी. फुलजेले, व.मं.प्र.  
श्रीमती बी. पी. सोलंकी  
श्री बी. एम. शाह  
श्री पी. जैन  
श्री एस. के. पटेल  
श्री बी. एम. तोसनीवाल

**GOA DIVISION**

Smt. Priti Panwar SDM  
Shri P.U. Gaitonde  
Smt. Pratima G. Dhond  
Shri K.A.Satardekar  
Shri B. Furtado  
Dr. Shekar S. Salkar

**KOLHAPUR DIVISION**

Shri V.D. Sudame SDM  
Shri H.M. Bhalerao  
Shri S.V. Soudagar  
Dr. (Smt.) S.C. Sabnis  
Dr. (Smt.) S.A. Zantye  
Shri S.J. Hukkeri

**MUMBAI DIVISION - I**

Shri Sanjay Rastogi SDM  
Shri Manish Sule  
Shri K.K. Gada  
Dr. Sanjay Dangi  
Smt. Suman D. Aher  
Shri R.Y. Gaonkar

**MUMBAI DIVISION - II**

Shri S. Prabhat SDM  
Lt. Sunil Kamble  
Shri Rajeev Khandekar  
Dr. (Smt.) U.S. Shevde  
Shri R.S. Shilotri  
Capt. Anand Mulgund

**MUMBAI DIVISION - III**

Shri M.M.L. Verma. SDM  
Smt. V.V. Kulkarni  
Shri Anay Gogte  
Smt. L. Hegde  
Shri M.H. Gangurde  
Shri N.B. Kulkarni

**MUMBAI DIVISION - IV**

Shri Praveen Kumar SDM  
Shri Vinayak N. Kamble  
Smt. Indrani Malkani  
Shri M.S.Kshirsagar  
Shri Vijay Birla  
Shri M.G. Karkera

**NADIAD DIVISION**

Shri R.B. Fulzele SDM  
Smt. B.P. Solanki  
Shri B.M. Shah  
Shri P. Jain  
Shri S.K. Patel  
Shri B.M. Toshniwal

**नागपुर मंडल**

श्री पी. सामल, व.मं.प्र.  
श्रीमती लीना एस. गजबीये  
श्री आर एस. खानजोडे  
डॉ. एच. बी. अपलवार  
श्री आय. एच. काबरा  
श्री विजय नायडु

**नांदेड मंडल**

श्री ए. के. कांबले व.मं.प्र.  
डॉ. बी. डी. गहलोत  
प्रो. पी. एस. सोनाले  
डॉ. एच. जी. कुलकर्णी  
श्रीमती पी. के. नारायणकर  
डॉ. डी. पी. पुंदे

**नाशिक मंडल**

श्री जे. आर. वायरागदे व.मं.प्र.  
श्री देवेन्द्र डी. बापट  
अॅड. श्रीधर वी. वेवहारे  
डॉ. जयश्री एम. गावीत  
डॉ. विजया बी. गायकवाड़  
श्री खुरशीद एच. ए. काडयाणी

**पूणे मंडल**

श्री. के. कदिरेशन व.मं.प्र.  
श्री ए. बी. खामबेकर  
डॉ. बी. ऐ. कांबले  
श्री एम. बी. गायधनकर  
श्रीमती एस. आर. परचुरे  
श्री एस. एस. पाठक

**राजकोट मंडल**

श्री एम. एस. सोलंकी व.मं.प्र.  
डॉ. (श्रीमती) कविता सूद  
श्री जय वसावदा  
डॉ. बी. एम. बागडा  
श्री जे. जी. मेहता  
श्री डी. एम. शाह

**सतारा मंडल**

श्री के. के. दास व.मं.प्र.  
अॅड. (श्रीमती) वर्षा मडगुळकर  
श्री एन. वी. उंतवाले  
श्री डी. एम. गुरव  
प्रो. जी. एस. कुलकर्णी  
श्री डी. वी. पाटील

**सूरत मंडल**

श्री टी. आर. चौधरी व.मं.प्र.  
श्री ए. एच. मांदवीवाला  
श्री आर. एस. मेहता  
श्री ऐ. पी. गामीत  
श्री एच. एन. देसाई  
श्रीमती मिनाक्षी एस. वसावा

**NAGPUR DIVISION**

Shri P. Samal SDM  
Smt. Leena S. Gajbhiye  
Shri R.S. Khanzode  
Dr. H.B. Appalwar  
Shri I.H. Kabra  
Shri Vijay Naidu

**NANDED DIVISION**

Shri A.K. Kamble SDM  
Dr. B.D. Gahelot  
Prof. P.S. Sonale  
Dr. H.G. Kulkarni  
Smt. P.K. Narayankar  
Dr. D.P. Punde

**NASHIK DIVISION**

Shri J.R. Wairagade SDM  
Shri Devendra D. Bapat  
Adv. Shridhar V. Vyavhare  
Dr. Jayashree M. Gavit  
Dr. Vijaya B. Gaikwad  
Shri Khurshid H. A. Kadiyani

**PUNE DIVISION**

Shri K. Kadiresan SDM  
Shri A.B. Khambekar  
Dr. B.A. Kamble  
Shri M.B. Gaidhankar  
Smt. S.R. Parchure  
Shri S.S. Pathak

**RAJKOT DIVISION**

Shri M.S. Solanki SDM  
Dr. (Smt) Kavita Sood  
Shri Jay Vasavda  
Dr. B.M. Bagada  
Shri J.G. Mehta  
Shri D.M. Shah

**SATARA DIVISION**

Shri K.K.Das SDM  
Adv. (Smt.) Varsha Madgulkar  
Shri N.V. Untwale  
Shri D.M. Gurav  
Prof. G.S. Kulkarni  
Shri D.V. Patil

**SURAT DIVISION**

Shri T.R. Chowdary SDM  
Shri A.H. Mandviwala  
Shri R.S. Mehta  
Shri A.P. Gamit  
Shri H.N. Desai  
Smt. Minaxi S. Vasava



**थाना मंडल**

श्री जे. सेन व.मं.प्र.  
 डॉ. मधुकर आर. डागला  
 श्रीमती एम. आर. करंदिकर  
 श्री अनिल एम. वाघाडकर  
 डॉ. सी. एस. दाभाडकर  
 डॉ. वी. वी. जोशी

**वदोदरा मंडल**

श्री योगेन्द्र सिंह, व.मं.प्र.  
 श्री भूपेन्द्र परमार  
 डॉ. (श्रीमती) दिव्या पारेख  
 श्री डी. के. शाह  
 श्री इमतियाझमियाँ एम. शेख  
 श्री निखील पी. जोशी

**बीमाधारक समिति,**

**एस.एस.एस. मंडल, मुंबई**  
 श्री जे. एन. दायलानी, व.मं.प्र.  
 श्री एस. जे. सावंत  
 श्री प्रशांत गोरे  
 श्री वी. डब्ल्यू. शानबाग  
 श्री ए. डी. दुदाभाई  
 श्रीमती सुमती गुरुप्रसाद

**THANE DIVISION**

Shri J. Sen SDM  
 Dr. Madhukar R. Dagla  
 Smt. M.R. Karandikar  
 Shri Anil M. Waghadkar  
 Dr.C. S. Dabhadkar  
 Dr.V. V. Joshi

**VADODARA DIVISION**

Shri Yogendra Singh SDM  
 Shri Bhupendra Parmar  
 Dr. (Smt.) Divya Parikh  
 Shri D.K. Shah  
 Shri Imteyazmia M. Shaikh  
 Shri Nikhil P. Joshi

**Policyholders' Association,  
SSS Division, Mumbai**

Shri J.N. Dialani SDM  
 Shri S.J. Sawant  
 Shri Prashant Gore  
 Shri V.W. Shanbhag  
 Shri A.D. Dudabhai  
 Smt. Sumati Guruprasad



सांविधिक (केन्द्रीय) लेखा परीक्षक 2005-2006 के लिए नियुक्त  
Statutory (Central) Auditors of the Corporation for 2005-2006

कार्यालय का नाम	पता	NAME OF FIRM	ADDRESS
श्री. टी. एस. नाम्बुद्री पार्टनर सर्वश्री शाह गुप्ता एण्ड कम्पनी सनदी लेखाकार	47, अटलांटा, नरीमन पॉइंट, मुंबई - 400 021.	Shri T.S.Nambudiry Partner M/s. Shah Gupta & Co., Chartered Accountants	47, Atlanta, Nariman Point, Mumbai - 400 021
श्री. सी. एम. दीक्षित पार्टनर सर्वश्री जी.डी. आपटे एण्ड कम्पनी सनदी लेखाकार	ड्रीम प्रेसीडेंसी, 1202/17 ई. शिवाजी नगर, आपटे रोड के पास, पुणे - 411 004.	Shri C.M.Dixit Partner M/s.G.D.Apte & Co. Chartered Accountants	Dream Presidency, 1202/17E, Shivaji Nagar, Off. Apte Road, Pune - 411 004
श्री. के. एन. गुप्ता पार्टनर सर्वश्री ठाकुर वैद्यनाथ अय्यर एण्ड कम्पनी सनदी लेखाकार	212 डी.डी. मार्ग, 3रा उर्दुघर, नई दिल्ली - 110 002.	Shri K.N.Gupta Partner M/s. Thakur Vaidyanath Aiyar & Co. Chartered Accountants	212 D.D.Marg, 3rd Urdughar, New Delhi - 110 002
श्री. के. एम. गुप्ता पार्टनर सर्वश्री बी. सी. जैन एण्ड कम्पनी सनदी लेखाकार	16/77-ए, सिवील लाईन्स, कानपुर - 208 001.	Shri K.M.Gupta Partner M/s. B.C.Jain & Co. Chartered Accountants	16/77-A, Civil Lines, Kanpur-208 001.
श्री. जे. चंद्रसेखरन् पार्टनर सर्वश्री रूपा सेकर एण्ड असोसीएट्स सनदी लेखाकार	इ-7/635, बेस फ्लोअर, अरेरा कोलनी के पास, भोपाल - 462 016.	Shri J.Chandrasekharan Partner M/s. Rupa Sekar & Associates Chartered Accountants	E-7/635, Base Floor, Near Arera Colony, Bhopal - 462016.
श्री. बी. के. भुटिया पार्टनर सर्वश्री के. एन. गुटगुटीया एण्ड कम्पनी सनदी लेखाकार	6सी, मिडल्टन स्ट्रीट, फ्लैट नं. 23, 2री मंजिल कोलकाता - 700 071.	Shri B.K.Bhulia Partner M/s. K.N.Gutgutia & Co. Chartered Accountants	6C, Middleton Street, Flat No.23, 2nd Floor, Kolkata- 700 071
श्री. आशिष मजुमदार पार्टनर सर्वश्री रे एण्ड रे सनदी लेखाकार	6, चर्च लेन, कोलकाता - 700 001.	Shri Ashish Majumdar Partner M/s. Ray & Ray Chartered Accountants	6, Church Lane, Kolkata- 700 001.
श्री. जे. नरसिम्हा राव पार्टनर सर्वश्री नरसिम्हा राव एण्ड असोसीएट्स सनदी लेखाकार	अक्शरा, 6-3-609/89, आनंद नगर, खैराटाबाद, हैदराबाद - 500 004	Shri J. Narasimha Rao Partner M/s. Narasimha Rao & Associates Chartered Accountants	Akshara, 6-3-609/89, Anand Nagar, Khairatabad, Hyderabad - 500 004.
श्री. एस. गणेशन पार्टनर सर्वश्री सूरी एण्ड कम्पनी सनदी लेखाकार	70, कोडंबाक्कम हाई रोड, नुंगामाबक्कम चेन्नाई - 600 034	Shri S. Ganeshan Partner M/s. Suri & Co. Chartered Accountants	70, Kodambakkam High Road, Nungamabakkam, Chennai - 600 034.
श्री. पी. एम. खाटीवाला पार्टनर सर्वश्री ए. जे. शाह एण्ड कम्पनी सनदी लेखाकार	फोर्ट चेम्बर्स, सी ब्लॉक, 65, टेमरिंड लेन, फोर्ट, मुंबई - 400 023.	Shri. P.M.Khatiwala Partner M/s. A.J.Shah & Co. Chartered Accountants	Fort Chambers, C Block, 65, Tamarind Lane, Fort, Mumbai - 400 023.

31 मार्च, 2006 को समाप्त  
वर्ष के लिए वित्तीय विवरण

**Financial Statements**  
**For the year ended 31st March, 2006**



## भारतीय जीवन बीमा निगम को लेखा परीक्षकों की रिपोर्ट

हमने 31 मार्च 2006 के भारतीय जीवन बीमा निगम के संलग्न जीवन बीमा व्यवसाय तथा पूँजी मोचन (निर्धारित वार्षिकी सहित) बीमा व्यवसाय के तुलन पत्रों की संबंधित लाभ एवं हानि लेखों की तथा उसी तारीख को समाप्त वर्ष के जीवन बीमा व्यवसाय तथा पूँजी मोचन (निर्धारित वार्षिकी सहित) बीमा व्यवसाय के राजस्व लेखों की तथा प्राप्ति एवं भुगतान लेखों की (इस के बाद उसे ' वित्तीय विवरण ' के रूप में संदर्भित किया जाएगा) लेखा परीक्षा की है, जिसमें शामिल है सुवा (फिजी), मारीशस एवं लंदन शाखाओं का संबंधित स्थानीय लेखा परीक्षकों द्वारा किया लेखा विवरण, 100 मण्डल कार्यालयों, सेवा निवृत्ति एवं समूह योजना की 69 इकाईयों तथा 2048 शाखाओं में से 690 शाखाओं का विवरण जो निगम द्वारा नियुक्त क्षेत्रीय एवं मण्डल लेखा परीक्षकों द्वारा लेखा परीक्षित की गई है तथा 1358 शाखाओं का जहाँ हमने दौरा नहीं किया उनका अनंकेक्षित विवरण एवं हम निम्न रिपोर्ट देते हैं:-

- 1) यह वित्तीय विवरण निगम के प्रबंधन के उत्तरदायित्व हैं। हमारा उत्तरदायित्व हमारी लेखा परीक्षा पर आधारित इन वित्तीय विवरणों पर अपनी राय व्यक्त करना है। हमने सामान्यतया भारत में प्रचलित लेखा परीक्षा मानकों के अनुसार अपनी लेखा परीक्षा की है। इन मानकों की अपेक्षा है कि हम लेखा परीक्षा की ऐसी योजना बनाएँ तथा ऐसा निष्पादन करें कि यह सुनिश्चित किया जा सके कि वित्तीय विवरण सही हैं तथा अवकथन से स्वतंत्र हैं। लेखा परीक्षा में वित्तीय विवरणों में व्यक्त राशियों को समर्थन करने वाले साक्ष्य के परीक्षण आधार शामिल है। लेखा परीक्षा में प्रयुक्त लेखा सिद्धांतों का मूल्यांकन तथा प्रबंधन द्वारा किए गए विशिष्ट अनुमान तथा समग्र वित्तीय विवरण की प्रस्तुति शामिल है। हमें विश्वास है कि हमारी लेखा परीक्षा हमारी राय के लिए तर्कसंगत आधार उपलब्ध कराती है।
- 2) (क) हमने वे सभी सूचना एवं स्पष्टीकरण प्राप्त किए हैं जो हमारी सर्वोत्तम जानकारी एवं विश्वास के अनुसार हमारी लेखा परीक्षा के लिए आवश्यक था। हमने उन्हें संतोषजनक पाया।
  - (ख) हमारी राय में निगम द्वारा समुचित बहियाँ अनुरक्षित की गई हैं जहां तक इन बहियों की हमारी जाँच से प्रतीत होता है।
  - (ग) हमारी राय में शाखाओं एवं मण्डल कार्यालयों से अंकेक्षित एवं अनंकेक्षित दोनों की समुचित विवरणियाँ प्राप्त की गई हैं। उनकी समीक्षा की गई है तथा लेखा परीक्षा के लिए उन्हें पर्याप्त पाया गया है।
  - (घ) इस रिपोर्ट द्वारा दिए गए निगम के वित्तीय विवरण, लेखा बहियाँ एवं विवरणियों के अनुरूप हैं।
  - (ङ) देयताओं का बीमांकन मूल्यांकन निगम के नियुक्त बीमांकक का उत्तरदायित्व है। देयताओं का बीमांकन मूल्यांकन नियुक्त बीमांकक द्वारा प्रमाणित किया गया है। तथा उसकी राय में ऐसे मूल्यांकन के लिए पूर्वानुमान बीमा विनियामक विकास प्राधिकरण एवं भारतीय बीमांकन सभा द्वारा जारी दिशा निदेशों एवं मानदण्डों के अनुसार प्राधिकरण की सहमती से है। हमने निगम के वित्तीय विवरणों पर राय व्यक्त करने के लिए नियुक्त बीमांकक के प्रमाणपत्र पर विश्वास किया है।
- 3) हमारी राय में तथा हमारी सर्वोत्तम जानकारी के अनुसार तथा हमें दिए गए स्पष्टीकरणों के अनुसार एवं लेखा पर टिपणियों एवं विशिष्ट लेखा नीतियों के साथ पठित:-
  - (क) (i) उक्त तुलन पत्र 31 मार्च 2006 को निगम के कारोबार की सही एवं स्वच्छ तस्वीर देती है।
  - (ii) राजस्व लेखा 31 मार्च 2006 को समाप्त वर्ष के लिए जीवन व्यवसाय के अधिशेष / पूँजी मोचन (निर्धारित वार्षिकी सहित) बीमा व्यवसाय के घाटे की सही एवं उचित तस्वीर प्रस्तुत करता है।
  - (iii) लाभ एवं हानि लेखा 31 मार्च 2006 को समाप्त वर्ष के लिए जीवन व्यवसाय सम्बन्धित के लाभ/ (पूँजी मोचन निर्धारित वार्षिकी सहित) बीमा व्यवसाय से सम्बन्धित हानि की सही एवं उचित तस्वीर प्रस्तुत करता है।
  - (iv) प्राप्ति एवं भुगतान लेखा 31 मार्च 2006 को समाप्त वर्ष का प्राप्ति एवं भुगतान का सही एवं साफ तस्वीर देता है।
  - (ख) वित्तीय विवरण, बीमा अधिनियम 1938 (1938 का 4) एवं बीमा विनियामक एवं विकास प्राधिकरण अधिनियम 1999 (1999 का 41) तथा कंपनी अधिनियम 1956 (1956 का 1) की अपेक्षाओं के अनुसार तथा प्रयोज्य सीमा तक एवं यथापेक्षित ढंग से तैयार किए गए हैं।
  - (ग) निवेशों को बीमा अधिनियम 1938 एवं बीमा विनियामक एवं विकास प्राधिकरण (बीमा कंपनियों को वित्तीय विवरण तैयार करना एवं लेखा परीक्षा रिपोर्ट तैयार करना) विनियमन 2002 के प्रावधानों के अनुसार मूल्यांकित किया गया है।
  - (घ) निगम द्वारा अपनाई गई लेखा नीतियाँ समुचित हैं तथा भारतीय सनदी लेखाकार संस्थान द्वारा जारी प्रयोज्य लेखा मानकों एवं बीमा विनियामक एवं विकास प्राधिकरण (बीमा कंपनियों का वित्तीय विवरण एवं लेखा परीक्षा (रिपोर्ट तैयार करना) विनियमन 2002 में विहित लेखा सिद्धांतों या बीमा विनियामक एवं विकास प्राधिकरण द्वारा जारी आदेशों एवं निदेशों के अनुपालन में हैं।

## Auditors' Report to the Life Insurance Corporation of India

We have audited the attached Balance Sheet of the Life Insurance Corporation of India as at 31st March 2006, for the Life Insurance Business and the Capital Redemption (including Annuity Certain) Insurance Business, the relative Profit and Loss Accounts and Revenue Accounts for the Life Insurance Business and the Capital Redemption (including Annuity Certain) Insurance Business for the year ended on that date and the Receipts and Payments Account for the year ended on that date (hereafter referred to as Financial Statements) in which are incorporated returns of Suva (Fiji), Mauritius and London branches audited by respective local auditors, of 100 Divisional Offices, 69 Units of Pension & Group Scheme and 690 branches out of 2048 branches audited by Zonal and Divisional Auditors appointed by the Corporation and unaudited returns in respect of 1358 branches not visited by us and we report as under:-

1. These financial statements are the responsibility of the Corporation's Management. Our responsibility is to express an opinion on these financial statements based on our audit.

We conducted our audit in accordance with auditing standards generally accepted in India. Those standards require that we plan and perform the audit to obtain reasonable assurance as to whether the financial statements are free of material misstatement. An audit includes examining, on a test basis evidence supporting the amounts and disclosures in the financial statements. An audit also includes assessing the accounting principles used and significant estimates made by Management, as well as evaluating the overall financial statement presentation. We believe that our audit provides a reasonable basis for our opinion.

2.
  - a) We have obtained all the information and explanations which to the best of our knowledge and belief were necessary for the purposes of our audit and have found them to be satisfactory.
  - b) In our opinion proper books of account have been maintained by the Corporation so far as it appears from our examination of those books.
  - c) In our opinion proper returns both audited and unaudited from branches and divisional offices have been received, reviewed and found adequate for the purpose of the audit.
  - d) The Financial Statements of the Corporation dealt with by this report are in agreement with the books of account and returns.
  - e) The actuarial valuation of liabilities is the responsibility of the Corporation's appointed actuary. The actuarial valuation of liabilities has been certified by the appointed actuary, and in his opinion, the assumptions for such valuation, are in accordance with the guidelines and norms, issued by the Insurance Regulatory and Development Authority, and the Actuarial Society of India in concurrence with the Authority. We have relied on the appointed actuary's certificate to express an opinion on the financial statements of the Corporation.
3. In our opinion and to the best of our information and according to the explanations given to us and read together with the Notes to Accounts and Significant Accounting Policies:
  - a)
    - (i) The said Balance Sheets give a true and fair view of the state of affairs of the Corporation as at 31st March, 2006.
    - (ii) The Revenue Accounts give a true and fair view of the surplus in respect of Life business/deficit in respect of Capital Redemption (including Annuity Certain) Insurance Business for the year ended 31st March, 2006.
    - (iii) The Profit and Loss Accounts give a true and fair view of the profit in respect of Life business/loss in respect of Capital Redemption (including Annuity Certain) Insurance Business for the year ended 31st March, 2006.
    - (iv) The Receipts and Payments Account gives a true and fair view of the receipts and payments for the year ended 31st March, 2006.
  - b) The Financial Statements have been prepared in accordance with the requirements of the Insurance Act, 1938 (4 of 1938), the Insurance Regulatory and Development Authority Act, 1999 (41 of 1999) and the Companies Act, 1956 (1 of 1956), to the extent applicable and in the manner so required.
  - c) The Investments have been valued in accordance with the provisions of the Insurance Act, 1938 and Insurance Regulatory and Development Authority (Preparation of Financial Statements and Auditor's Report of Insurance Companies) Regulations, 2002.
  - d) The Accounting policies adopted by the Corporation are appropriate and are in compliance with the applicable Accounting Standards issued by the Institute of Chartered Accountants of India and with the accounting principles as prescribed in the Insurance Regulatory and Development Authority (Preparation of Financial Statements and Auditor's Report of Insurance Companies) Regulations, 2002, and orders or directions issued by Insurance Regulatory and Development Authority.



- 4) हमें दी गई सूचना तथा स्पष्टीकरण के अनुसार एवं हमारी सर्वोत्तम जानकारी एवं विश्वास के अनुसार हम आगे यह भी प्रमाणित करते हैं कि -
- (i) हमने वित्तीय विवरणों के साथ संलग्न प्रबंधन रिपोर्ट की समीक्षा की है तथा प्रबंधन रिपोर्ट एवं वित्तीय विवरणों के बीच कोई प्रत्यक्ष गलती या वास्तविक असंगतता नहीं है।
  - (ii) निगम ने बीमा विनियामक एवं विकास प्राधिकरण से प्राप्त पंजीकरण के संबंध में निर्धारित निबंधन एवं शर्तों का अनुपालन किया है।
  - (iii) हमने वास्तविक निरीक्षण द्वारा या प्रमाण पत्रों की प्रस्तुति द्वारा या वाउचरों द्वारा जो भी मामला हो नकद शेष, निवेश एवं प्रतिभूतियों से संबंधित निगम द्वारा दिए गए ऋणों की जांच की है।
  - (iv) निगम किसी भी न्यास के न्यासी के रूप में कार्य नहीं करता है।
  - (v) पालिसीधारकों की निधियों की प्रयोज्यता एवं निवेश से संबंधित बीमा अधिनियम 1938 (1938 का 4) के प्रावधानों के उल्लंघन में पालिसीधारकों की निधियों की परिसंपत्तियों के किसी भाग का परोक्ष या अपरोक्ष रूप से प्रयोज्य नहीं किया गया है।

4. According to the information and explanations given to us and to the best of our knowledge and belief, we further certify that,
- We have reviewed the Management Report attached with the Financial Statements and there are no apparent mistakes or material inconsistencies between the Management Report and the Financial Statements.
  - The Corporation has complied with the terms and conditions of registration stipulated by the Insurance Regulatory and Development Authority.
  - We have verified the cash balances, investments and securities relating to the loans given by the Corporation by actual inspection or by production of certificates or vouchers as the case may be.
  - The Corporation does not act as a trustee of any trust.
  - No part of the Assets of the Policyholders' Funds has been directly or indirectly applied in contravention of the provisions of the Insurance Act, 1938 (4 of 1938) relating to the application and investments of the Policyholders' Funds.

ठाकुर वैद्यनाथ अय्यर एण्ड कं. के लिए  
For Thakur Vaidyanath Aiyar & Co.  
के. एन. गुप्ता (पार्टनर)  
K. N. Gupta (Partner)  
स.क्र. M. No. 009169

बी.सी. जैन एण्ड कं. के लिए  
For B. C. Jain & Co.  
के. एम. गुप्ता (पार्टनर)  
K. M. Gupta (Partner )  
स.क्र. M. No. 70469

रुपा शेकर एण्ड असो. के लिए  
For Rupa Sekar & Associates  
जे. चंद्रशेकरन (पार्टनर)  
J. Chandrasekaran (Partner)  
स.क्र. M. No. 19666

के. एन. गुटगुटीया एण्ड कं. के लिए  
For K. N. Gutgutia & Co.  
बी. के. भूतीया (पार्टनर)  
B. K. Bhutia (Partner)  
स.क्र. M. No. 59363

नरसिंह राव एण्ड असो. के लिए  
For Narasimha Rao & Associates  
जे. नरसिंह राव (पार्टनर)  
J. Narasimha Rao (Partner)  
स.क्र. M. No. 011591

सूरी एण्ड कं. के लिए  
For Suri & Co.  
एस. गणेशन (पार्टनर)  
S. Ganesan (Partner)  
स.क्र. M. No. 018525

रे एण्ड रे के लिए  
For Ray & Ray  
ए. मजुमदार (पार्टनर)  
A. Majumdar (Partner)  
स.क्र. M. No. 57041

ए. जे. शाह एण्ड कं. के लिए  
For A. J. Shah & Co.  
पी. एम. खाटीवाला (पार्टनर)  
P. M. Khatiwala (Partner)  
स.क्र. M. No. 15544

शहा गुप्ता एण्ड कं. के लिए  
For Shah Gupta & Co.  
टी. एस. नम्बुद्री (पार्टनर)  
T. S. Nambudiry (Partner)  
स.क्र. M. No. 9159

जी. डी. आपटे एण्ड कं. के लिए  
For G. D. Apte & Co.  
सी. एम. दीक्षित (पार्टनर)  
C. M. Dixit (Partner)  
स.क्र. M. No. 17532

सनदी लेखाकार  
**CHARTERED ACCOUNTANTS**

मुंबई : 30 अगस्त, 2006  
Mumbai : 30th August, 2006



## फार्म ए-बीएस FORM A-BS

बीमाकर्ता का नाम - भारतीय जीवन बीमा निगम  
पंजीकरण की संख्या 512 तथा तारीख 14/3/2005

Name of the Insurer: Life Insurance Corporation of India  
Registration No. 512 Dated: 14.3.2005

31 मार्च 2006 तक कुल व्यवसाय से संबंधित तुलन-पत्र  
BALANCE SHEET AS AT 31ST MARCH, 2006 IN RESPECT OF TOTAL BUSINESS

(रुपये लाखों में)  
(Rupees in lacs)

विवरण Particulars	अनुसूची Schedule	गैर-संबद्ध व्यवसाय Non-linked Business		संबद्ध व्यवसाय Linked Business		कुल Total	
		भारत में In India	भारत के बाहर Out of India	भारत में In India	भारत के बाहर Out of India	चालू वर्ष Current Year	पिछले वर्ष Previous Year
<b>निधियों का स्रोत / SOURCES OF FUNDS</b>							
<b>शेयरधारकों की निधियाँ</b> SHAREHOLDERS' FUNDS:							
शेयर पूंजी Share Capital	5	500.00	0.00	0.00	0.00	500.00	500.00
आरक्षितनिधि एवं अधिशेष Reserves and Surplus	6	17095.59	104.26	0.00	0.00	17199.85	13218.89
जमा/(नाम) सही मूल्य परिवर्तन लेखा Credit/(Debit) Fair Value Change Account		0.00	0.00	0.00	0.00	0.00	0.00
उप-योग							
<b>Sub-Total</b>		<b>17595.59</b>	<b>104.26</b>	<b>0.00</b>	<b>0.00</b>	<b>17699.85</b>	<b>13718.89</b>
<b>उधारी</b> BORROWINGS							
पालिसीधारकों की निधियाँ POLICYHOLDERS' FUNDS:	7	0.00	0.00	0.00	0.00	0.00	0.00
जमा/(नाम) सही मूल्य परिवर्तन लेखा Credit/(Debit) Fair Value Change Account		6521730.26	515.17	0.00	0.00	6522245.43	2815571.95
पालिसी दायित्व Policy Liabilities		44987826.45	92683.52	(111663.86)	1.88	44968847.99	38102275.97
बीमा आरक्षितनिधि Insurance Reserves	6A	291182.52	(6854.35)	0.00	0.00	284328.17	282624.48
संबद्ध दायित्वों के लिए प्रावधान Provision For Linked Liabilities		0.00	0.00	1343171.43	18.69	1343190.12	474878.56
उप-योग							
<b>Sub-Total</b>		<b>51800739.23</b>	<b>86344.34</b>	<b>1231507.57</b>	<b>20.57</b>	<b>53118611.71</b>	<b>41675350.96</b>
भविष्य विनियोजनों के लिए निधियाँ FUNDS FOR FUTURE APPROPRIATIONS		0.00	2723.73	0.00	0.00	2723.73	1966.02
<b>कुल</b> <b>TOTAL</b>		<b>51818334.82</b>	<b>89172.33</b>	<b>1231507.57</b>	<b>20.57</b>	<b>53139035.29</b>	<b>41691035.87</b>
<b>निधियों का प्रयोग</b> APPLICATION OF FUNDS							
<b>निवेश</b> INVESTMENTS							
शेयरधारकों के Shareholders'	8	6807.45	9832.98	0.00	0.00	16640.43	12063.27
पालिसीधारकों के Policyholders'	8A	45192783.05	85859.10	0.00	0.00	45278642.15	35568557.53
संबद्ध दायित्व रक्षित करने के लिए परिसम्पत्तियाँ ASSETS HELD TO COVER LINKED LIABILITIES	8B	0.00	0.00	1231507.57	20.57	1231528.14	422509.52
ऋण LOANS	9	5500660.21	11777.75	0.00	0.00	5512437.96	5199192.55
अचल परिसम्पत्तियाँ FIXED ASSETS	10	125195.94	1018.52	0.00	0.00	126214.46	121842.79
चालू परिसम्पत्तियाँ CURRENT ASSETS							
रोकड़ एवं बैंक में अतिशेष Cash and Bank Balances	11	1025374.02	5876.90	0.00	0.00	1031250.92	800155.67
अग्रिम एवं अन्य परिसम्पत्तियाँ Advances and Other Assets	12	1821832.70	2293.10	0.00	0.00	1824125.80	1619705.31
अंतर कार्यालय शेष Inter Office Balance		12497.04	(12497.04)	0.00	0.00	0.00	0.00
<b>उप-योग (क) / Sub-Total (A)</b>		<b>2859703.76</b>	<b>(4327.04)</b>	<b>0.00</b>	<b>0.00</b>	<b>2855376.72</b>	<b>2419860.98</b>

विवरण Particulars	अनुसूची Schedule	गैर-संबद्ध व्यवसाय Non-linked Business		संबद्ध व्यवसाय Linked Business		चालू वर्ष Current Year	पिछले वर्ष Previous Year
		भारत में In India	भारत के बाहर Out of India	भारत में In India	भारत के बाहर Out of India		
चालू दायित्व CURRENT LIABILITIES	13	323524.65	1797.27	0.00	0.00	325321.92	489025.01
प्रावधान PROVISIONS	14	1556329.72	152.93	0.00	0.00	1556482.65	1563965.76
उप-योग (ख) Sub-Total (B)		<b>1879854.37</b>	<b>1950.20</b>	<b>0.00</b>	<b>0.00</b>	<b>1881804.57</b>	<b>2052990.77</b>
शुद्ध चालू परिसम्पत्तियाँ (ग) = (क - ख) NET CURRENT ASSETS (C) = (A - B)		<b>979849.39</b>	<b>(6277.24)</b>	<b>0.00</b>	<b>0.00</b>	<b>973572.15</b>	<b>366870.21</b>
विविध व्यय (जो बट्टे खाते में न डाले गए हों या समायोजित न हुए हों) MISCELLANEOUS EXPENDITURE (to the extent not written off or adjusted)	15	0.00	0.00	0.00	0.00	0.00	0.00
लाभ-हानि लेखा में नामें शेष (शेयरधारकों का खाता) DEBIT BALANCE IN PROFIT & LOSS ACCOUNT (Shareholders' Account)		0.00	0.00	0.00	0.00	0.00	0.00
कुल TOTAL		<b>51805296.04</b>	<b>102211.11</b>	<b>1231507.57</b>	<b>20.57</b>	<b>53139035.29</b>	<b>41691035.87</b>

महत्वपूर्ण लेखनीतियाँ तथा लेखा सम्बन्धी टिप्पणियाँ  
Significant Accounting Policies & Notes to Accounts 15A

हमारी उस तारीख वाली रिपोर्ट के अनुसार  
As per our report of even date

ठाकुर वैद्यनाथ अय्यर एण्ड कं. के लिए  
For Thakur Vaidyanath Aiyar & Co.  
के. एन. गुप्ता (पार्टनर)  
K. N. Gupta (Partner)  
स.क्र. M. No. 9169

बी.सी. जैन एण्ड कं. के लिए  
For B. C. Jain & Co.  
के. एम. गुप्ता (पार्टनर)  
K. M. Gupta (Partner)  
स.क्र. M. No. 70469

टी. एस. विजयन  
T. S. Vijayan

अध्यक्ष  
Chairman

रुपा शेकर एण्ड असो. के लिए  
For Rupa Sekar & Associates  
जे. चंद्रशेकरन (पार्टनर)  
J. Chandrasekaran (Partner)  
स.क्र. M. No. 19666

के. एन. गुटगुटीया एण्ड कं. के लिए  
For K. N. Gutgutia & Co.  
बी. के. भूतीया (पार्टनर)  
B. K. Bhutia (Partner)  
स.क्र. M. No. 59363

डी. के. मेहरोत्रा  
D. K. Mehrotra

प्रबंध निदेशक  
Managing Director

नरसिंह राव एण्ड असो. के लिए  
For Narasimha Rao & Associates  
जे. नरसिंह राव (पार्टनर)  
J. Narasimha Rao (Partner)  
स.क्र. M. No. 011591

सूरी एण्ड कं. के लिए  
For Suri & Co.  
एस. गणेशन (पार्टनर)  
S. Ganesan (Partner)  
स.क्र. M. No. 018525

थॉमस मैथ्यू टी.  
Thomas Mathew T.

निगम के सदस्य  
Members of the Corporation

रे एण्ड रे के लिए  
For Ray & Ray  
ए. मजुमदार (पार्टनर)  
A. Majumdar (Partner)  
स.क्र. M. No. 57041

ए. जे. शाह एण्ड कं. के लिए  
For A. J. Shah & Co.  
पी. एम. खाटीवाला (पार्टनर)  
P. M. Khatiwala (Partner)  
स.क्र. M. No. 15544

एस. हरिहरन  
S. Hariharan

प्रमुख (वि. एवं ले.)  
Chief (F & A)

शहा गुप्ता एण्ड कं. के लिए  
For Shah Gupta & Co.  
टी. एस. नम्बुद्री (पार्टनर)  
T. S. Nambudiry (Partner)  
स.क्र. M. No. 9159

जी. डी. आपटे एण्ड कं. के लिए  
For G. D. Apte & Co.  
सी. एम. दीक्षित (पार्टनर)  
C. M. Dixit (Partner)  
स.क्र. M. No. 17532

जी. एन. अग्रवाल  
G. N. Agarwal

नियुक्त बिमांकक  
Appointed Actuary

### सनदी लेखाकार Chartered Accountants

मुंबई : 30 अगस्त, 2006  
Mumbai : 30 August, 2006

बीमाकर्ता का नाम - भारतीय जीवन बीमा निगम  
पंजीकरण की संख्या 512 तथा तारीख 14/3/2005

31 मार्च 2006 को समाप्त वर्ष के लिए  
REVENUE ACCOUNT FOR THE YEAR ENDED 31ST MARCH, 2006

विवरण Particulars	अनुसूची Schedule	गैर-संबद्ध व्यवसाय कुल (चालू वर्ष) Non-Linked Business Total (Current Year)			
		सहभागी Participating		गैर-सहभागी Non-Participating	
		भारत में In India	भारत के बाहर Out of India	भारत में In India	भारत के बाहर Out of India
<b>अर्जित शुद्ध प्रीमियम</b> <b>Premiums earned - net</b>					
(क) प्रीमियम (a) Premium	1	7268443.32	13212.43	758911.85	53.58
(ख) पुनर्बीमा अंतरण (b) Reinsurance ceded		(3315.97)	(18.58)	(119.37)	0.00
(ग) पुनर्बीमा स्वीकार (c) Reinsurance accepted		66.71	0.00	84.57	0.00
		<b>7265194.06</b>	<b>13193.85</b>	<b>758877.05</b>	<b>53.58</b>
<b>निवेश से आय</b> <b>Income from Investments</b>					
(क) ब्याज, लाभांश एवं किराया कुल (a) Interest, Dividends & Rent - Gross		3115140.16	6672.98	390347.46	69.21
(ख) निवेश बिक्री/मोचन पर लाभ (b) Profit on sale/redemption of investments		537393.34	773.37	9105.50	0.00
(ग) (निवेश बिक्री/मोचन पर हानि) (c) (Loss on sale/redemption of investments)		(143221.02)	(257.56)	(10451.47)	0.00
(घ) पुनर्मूल्यांकन/सही मूल्य परिवर्तन पर अंतरण/लाभ* (d) Transfer/Gain on revaluation/change in fair value*		0.00	0.00	0.00	0.00
(घ) अन्य आय (e) Other Income					
(i) बट्टे खाते में डाट्टी राशियाँ (i) Amounts written back		14516.37	719.43	868.71	0.00
(ii) फुटकर प्राप्तियाँ (ii) Sundry Receipts		72331.20	12.22	467.43	0.00
<b>कुल (क)</b> <b>TOTAL (A)</b>		<b>10861354.11</b>	<b>21114.29</b>	<b>1149214.68</b>	<b>122.79</b>
कमीशन Commission	2	683485.53	1162.48	5199.12	5.94
बीमा व्यवसाय से संबंधित परिचालन खर्च Operating Expenses related to Insurance Business	3	487184.86	2046.77	15291.22	13.14
अन्य व्यय : विनिमय Other Expenses: Exchange		2040.81	3069.33	0.12	0.00
संदिग्ध ऋणों के लिए प्रावधान Provisions for Doubtful debts		20966.23	1.00	8.35	0.00
कराधान के लिए प्रावधान Provisions for taxation		396018.11	743.98	0.00	11.74
प्रावधान (कराधान के अतिरिक्त) Provisions (other than taxation)					
(क) निवेश के मूल्य में (शुद्ध) कमी के लिए (a) For diminution in the value of investments (Net)		(2653.42)	0.00	18.01	0.00
(ख) आवश्यक शोधक्षमता सीमा के लिए प्रावधान (b) Provision for Required Solvency Margin		0.00	0.00	0.00	0.00
(ग) अन्य (c) Others		9132.19	46.57	(2534.84)	27.95
<b>कुल (ख)</b> <b>TOTAL (B)</b>		<b>1596174.31</b>	<b>7070.13</b>	<b>17981.98</b>	<b>58.77</b>

## FORM A-RA

Name of the Insurer: Life Insurance Corporation of India  
Registration No. 512 Dated: 14.3.2005

कुल व्यवसाय से संबंधित राजस्व लेखा पालिसीधारकों का लेखा (तकनीकी लेखा)  
IN RESPECT OF TOTAL BUSINESS Policyholders' Account (Technical Account)

(रुपये लाखों में)  
(Rupees in lacs)

संबद्ध व्यवसाय Linked Business		कुल चालू वर्ष Total (Current Year)		कुल पिछले वर्ष Total (Previous Year)	
गैर-सहभागी Non-Participating #		सहभागी Participating	गैर-सहभागी Non-Participating	सहभागी Participating	गैर-सहभागी Non-Participating
भारत में In India	भारत के बाहर Out of India				
1038582.49	18.69	7281655.75	1797566.61	6325016.33	1187712.65
0.00	0.00	(3334.55)	(119.37)	(4158.39)	(136.83)
0.00	0.00	66.71	84.57	8.57	(105.32)
<b>1038582.49</b>	<b>18.69</b>	<b>7278387.91</b>	<b>1797531.81</b>	<b>6320866.51</b>	<b>1187470.50</b>
35630.45	3.46	3121813.14	426050.58	2943120.61	354629.86
63446.60	0.40	538166.71	72552.50	409691.25	21035.95
(12.70)	0.00	(143478.58)	(10464.17)	(89434.61)	(7487.45)
0.00	0.00	0.00	0.00	0.00	0.00
0.00	0.00	15235.80	868.71	12943.92	981.36
45213.05	0.00	72343.42	45680.48	76505.21	8951.33
<b>1182859.89</b>	<b>22.55</b>	<b>10882468.40</b>	<b>2332219.91</b>	<b>9673692.89</b>	<b>1565581.55</b>
19638.87	0.00	684648.01	24843.93	612113.66	12403.03
99619.73	0.34	489231.63	114924.43	531841.39	66877.02
0.00	0.02	5110.14	0.14	(518.31)	0.00
0.00	0.00	20967.23	8.35	109935.75	1.51
0.00	1.62	396762.09	13.36	561912.40	12.23
0.00	0.00	(2653.42)	18.01	9929.97	(38.12)
0.00	0.00	0.00	0.00	0.00	0.00
0.00	0.00	9178.76	(2506.89)	2786.59	3801.93
<b>119258.60</b>	<b>1.98</b>	<b>1603244.44</b>	<b>137301.33</b>	<b>1828001.45</b>	<b>83057.60</b>



**31 मार्च 2006 को समाप्त वर्ष के लिए**  
**REVENUE ACCOUNT FOR THE YEAR ENDED 31ST MARCH, 2006**

विवरण Particulars	अनुसूची Schedule	गैर-संबद्ध व्यवसाय कुल (चालू वर्ष) Non-Linked Business Total (Current Year)			
		सहभागी Participating		गैर-सहभागी Non-Participating	
		भारत में In India	भारत के बाहर Out of India	भारत में In India	भारत के बाहर Out of India
अदा किया गया लाभ (शुद्ध) Benefits paid (Net)	4	2981881.48	10255.08	399325.04	535.55
अदा किया गया अंतरिम बोनस Interim Bonuses Paid		29643.66	80.16	0.00	0.00
जीवन पालिसियों के सम्बन्ध में दायित्व मूल्यांकन में परिवर्तन Change in valuation of liability in respect of life policies					
(क) कुल** (a) Gross**		6191630.54	3555.99	731907.66	(471.53)
(ख) पुर्नबीमा में अंतरित राशि (b) Amount ceded in Reinsurance		0.00	0.00	0.00	0.00
(ग) पुर्नबीमा में स्वीकृत राशि (c) Amount accepted in Reinsurance		0.00	0.00	0.00	0.00
संबद्ध देयताओं के प्रावधान में अंतरण Transfer to provision for Linked Liabilities		0.00	0.00	0.00	0.00
<b>कुल (ग)</b>					
<b>TOTAL (C)</b>		<b>9203155.68</b>	<b>13891.23</b>	<b>1131232.70</b>	<b>64.02</b>
<b>अधिशेष/घाटा (घ) = (क)-(ख)-(ग)</b> <b>SURPLUS/(DEFICIT) (D) = (A)-(B)-(C)</b>		62024.12	152.93	0.00	0.00
<b>विनियोजन</b> <b>APPROPRIATIONS</b>					
शेयरधारकों के लेखा में अंतरण Transfer to Shareholders' Account		62024.12	152.93	0.00	0.00
पालिसीधारकों के लेखा में अंतरण Transfer to Policyholders		0.00	0.00	0.00	0.00
भविष्य के विनियोजन निधियों को अंतरण Transfer to Funds for Future Appropriations		0.00	0.00	0.00	0.00
<b>कुल (घ)</b>					
<b>TOTAL (D)</b>		<b>62024.12</b>	<b>152.93</b>	<b>0.00</b>	<b>0.00</b>

# संबद्ध व्यवसाय में तीन गैर सहभागी योजना है नामतः बीमा प्लस, फ्यूचर प्लस तथा जीवन प्लस

\* प्राधिकारी द्वारा विनिर्दिष्ट मानदण्डों के अनुसार माना हुआ प्राप्ता लाभ दर्शाता है।

\*\* बोनस आबंटन के बाद गणितीय आरक्षित निधि दर्शाता है।

वर्ष के दौरान कुल अधिशेष:

(क) अंतरिम बोनस	रु.	29723.82
(ख) पालिसीधारकोंको बोनस का आबंटन	रु.	1181399.36
(ग) राजस्व लेखा में दर्शाया गया अधिशेष	रु.	62177.05
(घ) कुल अधिशेष (क+ख+ग)	रु.	1273300.23

जैसा कि बीमा अधिनियम 1938 की धारा 40ख (4) के अनुसार वांछित है, हम प्रमाणित करते हैं कि हमारी सर्वोत्तम जानकारी और विश्वास के अनुसार तथा हमें दी गई सूचना और स्पष्टीकरण के अनुसार और जैसा कि हमें निगम की खाता बहियों के परीक्षण से लगता है :

(क) निगम द्वारा संपादित जीवन बीमा व्यवसाय से सम्बन्धित सभी प्रबंध व्यय राजस्व खाते में (सहभागी/गैर-सहभागी) पूरी तरह व्ययवत नामें किए हैं।

(ख) निगम द्वारा संपादित असंबद्ध तथा संबद्ध व्यवसाय से सम्बन्धित समस्त प्रभार, संबंधित राजस्व खातों में पूरी तरह नामें किए गए हैं।

उपरोक्तलिखित अनुसूचियों राजस्व लेखा के अंगभूत हैं।

# Linked business comprises of three non-participating plans, viz. Bima Plus, Future Plus and Jeevan Plus.

\* Represents the deemed realised gain as per norms specified by the Authority.

\*\* Represents Mathematical Reserves after allocation of bonus.

Total surplus during the year:

(a) Interim Bonus	Rs.	29723.82
(b) Allocation of Bonus to Policy Holders	Rs.	1181399.36
(c) Surplus shown in the Revenue Account	Rs.	62177.05
(d) Total surplus (a+b+c)	Rs.	1273300.23

As required by Section 40-B(4) of the Insurance Act, 1938 we certify that to the best of our knowledge and belief and according to the information and explanations given to us and so far as appears from our examination of the Corporation's books of accounts

(a) all expenses of management in respect of Life Insurance Business transacted by the Corporation have been fully debited to the Revenue Account- Participating/Non-Participating as expenses.

(b) all charges incurred in respect of the Life Insurance Business transacted by the Corporation in respect of Non-Linked and Linked Business have been fully debited by the Corporation in the respective Revenue Accounts.

The Schedules referred to above form an integral part of the Revenue Account.

कुल व्यवसाय से संबंधित राजस्व लेखा पालिसीधारकों का लेखा (तकनीकी लेखा) (चालू)  
IN RESPECT OF TOTAL BUSINESS Policyholders' Account (Technical Account) (Contd...)

(रुपये लाखों में)  
(Rupees in lacs)

संबद्ध व्यवसाय Linked Business		कुल चालू वर्ष Total (Current Year)		कुल पिछले वर्ष Total (Previous Year)	
गैर-सहभागी Non-Participating		सहभागी Participating	गैर-सहभागी Non-Participating	सहभागी Participating	गैर-सहभागी Non-Participating
भारत में In India	भारत के बाहर Out of India				
713.91	0.00	2992136.56	400574.50	2500962.55	343082.66
0.00	0.00	29723.82	0.00	19529.49	0.00
0.00	0.00	6195186.53	731436.13	5255539.24	760818.53
0.00	0.00	0.00	0.00	0.00	0.00
0.00	0.00	0.00	0.00	0.00	0.00
1062887.38	20.57	0.00	1062907.95	0.00	378622.76
<b>1063601.29</b>	<b>20.57</b>	<b>9217046.91</b>	<b>2194918.58</b>	<b>7776031.28</b>	<b>1482523.95</b>
0.00	0.00	62177.05	0.00	69660.16	0.00
0.00	0.00	62177.05	0.00	69660.16	0.00
0.00	0.00	0.00	0.00	0.00	0.00
0.00	0.00	0.00	0.00	0.00	0.00
<b>0.00</b>	<b>0.00</b>	<b>62177.05</b>	<b>0.00</b>	<b>69660.16</b>	<b>0.00</b>

हमारी उस तारीख वाली रिपोर्ट के अनुसार  
As per our report of even date

ठाकुर वैद्यनाथ अय्यर एण्ड कं. के लिए  
For Thakur Vaidyanath Aiyar & Co.  
के. एन. गुप्ता (पार्टनर)  
K. N. Gupta (Partner)  
स.क्र. M. No. 009169  
रुपा शेकर एण्ड असो. के लिए  
For Rupa Sekar & Associates  
जे. चंद्रशेकरन (पार्टनर)  
J. Chandrasekaran (Partner)  
स.क्र. M. No. 19666  
नरसिंह राव एण्ड असो. के लिए  
For Narasimha Rao & Associates  
जे. नरसिंह राव (पार्टनर)  
J. Narasimha Rao (Partner)  
स.क्र. M. No. 011591  
रे एण्ड रे के लिए  
For Ray & Ray  
ए. मजुमदार (पार्टनर)  
A. Majumdar (Partner)  
स.क्र. M. No. 57041

शहा गुप्ता एण्ड कं. के लिए  
For Shah Gupta & Co.  
टी. एस. नम्बुद्री (पार्टनर)  
T. S. Nambudiry (Partner)  
स.क्र. M. No. 9159  
बी.सी. जैन एण्ड कं. के लिए  
For B. C. Jain & Co.  
के. एम. गुप्ता (पार्टनर)  
K. M. Gupta (Partner)  
स.क्र. M. No. 70469  
के. एन. गुटगुटीया एण्ड कं. के लिए  
For K. N. Gutgutia & Co.  
बी. के. भूतीया (पार्टनर)  
B. K. Bhutia (Partner)  
स.क्र. M. No. 59363  
सूरी एण्ड कं. के लिए  
For Suri & Co.  
एस. गणेशन (पार्टनर)  
S. Ganesan (Partner)  
स.क्र. M. No. 018525

ए. जे. शाह एण्ड कं. के लिए  
For A. J. Shah & Co.  
पी. एम. खाटीवाला (पार्टनर)  
P. M. Khatiwala (Partner)  
स.क्र. M. No. 15544  
जी. डी. आपटे एण्ड कं. के लिए  
For G. D. Apte & Co.  
सी. एम. दीक्षित (पार्टनर)  
C. M. Dixit (Partner)  
स.क्र. M. No. 17532

टी. एस. विजयन  
T. S. Vijayan

अध्यक्ष  
Chairman

डी. के. मेहरोत्रा  
D. K. Mehrotra

प्रबंध निदेशक  
Managing Director

थॉमस मैथ्यू टी.  
Thomas Mathew T.

निगम के सदस्य  
Members of the  
Corporation

वी. पी. शेट्टी  
V. P. Shetty

एस. हरिहरन  
S. Hariharan

प्रमुख (वि. एवं ले.)  
Chief (F & A)

सनदी लेखाकार  
Chartered Accountants

मुंबई : 30 अगस्त, 2006  
Mumbai : 30 August, 2006

जी. एन. अग्रवाल  
G. N. Agarwal

नियुक्त बिमांकक  
Appointed Actuary



## फार्म ए-पीएल FORM A-PL

बीमाकर्ता का नाम - भारतीय जीवन बीमा निगम  
पंजीकरण की संख्या 512 तथा तारीख 14/3/2005

Name of the Insurer: Life Insurance Corporation of India  
Registration No. 512 Dated: 14.3.2005

## 31 मार्च 2006 को समाप्त वर्ष का कुल व्यवसाय से संबंधित लाभ-हानि लेखा श्रेयरधारकों का लेखा (गैर तकनीकी लेखा)

## PROFIT &amp; LOSS ACCOUNT FOR THE YEAR ENDED 31ST MARCH, 2006 IN RESPECT OF TOTAL BUSINESS

## Shareholders' Account (Non-technical Account)

(रुपये लाखों में)  
(Rupees in lacs)

विवरण Particulars	अनुसूची Schedule	गैर-संबद्ध व्यवसाय Non-linked Business		संबद्ध व्यवसाय Linked Business		कुल Total	
		भारत में In India	भारत के बाहर Out of India	भारत में In India	भारत के बाहर Out of India	चालू वर्ष Current Year	पिछले वर्ष Previous Year
पालिसीधारकों के लेखा (तकनीकी लेखा) से शेष को अग्रेषित : 31-3-2006 तक Balance brought forward from the Policyholders Account (Technical Account) : As at 31.3.2006		62024.12	152.93	0.00	0.00	62177.05	69660.16
निवेश से आय Income from Investments							
(क) ब्याज, लाभांश एवं किराया-शुद्ध (a) Interest, Dividends & Rent - Gross		841.35	153.30	0.00	0.00	994.65	1063.28
(ख) निवेश की बिक्री / मोचन पर लाभ (b) Profit on sale/redemption of investments		0.00	0.00	0.00	0.00	0.00	22.48
(ग) (निवेश की बिक्री/मोचन पर हानि) (c) (Loss on sale/redemption of investments)		0.00	0.00	0.00	0.00	0.00	0.00
अन्य आय Other Income		0.00	0.00	0.00	0.00	0.00	0.00
<b>कुल (क) TOTAL (A)</b>		<b>62865.47</b>	<b>306.23</b>	<b>0.00</b>	<b>0.00</b>	<b>63171.70</b>	<b>70745.92</b>
बीमा व्यवसाय से सीधे संबंधित खर्चों के अतिरिक्त अन्य खर्च Expenses other than those directly related to the insurance business		0.00	13.69	0.00	0.00	13.69	(90.58)
प्रावधान (कराधान के अतिरिक्त) Provisions (Other than taxation)							
(क) निवेश के मूल्य में शुद्ध कमी (a) For diminution in the value of investments (Net)		0.00	0.00	0.00	0.00	0.00	0.00
(ख) अन्य (b) Others		0.00	0.00	0.00	0.00	0.00	0.00
<b>कुल (ख) TOTAL (B)</b>		<b>0.00</b>	<b>13.69</b>	<b>0.00</b>	<b>0.00</b>	<b>13.69</b>	<b>(90.58)</b>
लाभ / (हानि) कर पूर्व Profit/(Loss) before tax		62865.47	292.54	0.00	0.00	63158.01	70836.50
कराधान का प्रावधान Provision for Taxation		0.00	0.00	0.00	0.00	0.00	0.00
<b>लाभ/(हानि) कर पश्चात् Profit/Loss after tax</b>		<b>62865.47</b>	<b>292.54</b>	<b>0.00</b>	<b>0.00</b>	<b>63158.01</b>	<b>70836.50</b>
<b>विनियोजन / APPROPRIATIONS</b>							
(क) तुलन पत्र से अग्रेषित आरक्षितनिधि / अधिशेष (a) Brought forward Reserve/Surplus from the Balance Sheet		0.00	0.00	0.00	0.00	0.00	0.00
(ख) वर्ष के दौरान प्रदत्त लाभांश (5% मूल्यांकन अधिशेष केन्द्रीय सरकार को प्रदत्त) (b) Interim Dividends paid during the year (5% Valuation surplus paid to Central Government)		0.00	0.00	0.00	0.00	0.00	0.00
(ग) प्रस्तावित अंतिम लाभांश (c) Proposed final dividend		62024.12	152.93	0.00	0.00	62177.05	69660.16
(घ) लाभांश आवंटन पर कर (d) Dividend Distribution on Tax		0.00	0.00	0.00	0.00	0.00	0.00
(ङ) सामान्य आरक्षितनिधि को अंतरण (e) Transfer to General Reserve		841.35	139.61	0.00	0.00	980.96	1176.34
<b>तुलन पत्र को अग्रेषित लाभ Profit carried forward to the Balance Sheet</b>		<b>0.00</b>	<b>0.00</b>	<b>0.00</b>	<b>0.00</b>	<b>0.00</b>	<b>0.00</b>

हमारी उस तारीख वाली रिपोर्ट के अनुसार  
As per our report of even date

ठाकुर वैद्यनाथ अय्यर एण्ड कं. के लिए  
For Thakur Vaidyanath Aiyar & Co.  
के. एन. गुप्ता (पार्टनर)  
K. N. Gupta (Partner)  
स.क्र. M. No. 009169

बी.सी. जैन एण्ड कं. के लिए  
For B. C. Jain & Co.  
के. एम. गुप्ता (पार्टनर)  
K. M. Gupta (Partner)  
स.क्र. M. No. 70469

टी. एस. विजयन  
T. S. Vijayan

अध्यक्ष  
Chairman

रुपा शेकर एण्ड असो. के लिए  
For Rupa Sekar & Associates  
जे. चंद्रशेकरन (पार्टनर)  
J. Chandrasekaran (Partner)  
स.क्र. M. No. 19666

के. एन. गुटगुटीया एण्ड कं. के लिए  
For K. N. Gutgutia & Co.  
बी. के. भूतीया (पार्टनर)  
B. K. Bhutia (Partner)  
स.क्र. M. No. 59363

डी. के. मेहरोत्रा  
D. K. Mehrotra

प्रबंध निदेशक  
Managing Director

नरसिंह राव एण्ड असो. के लिए  
For Narasimha Rao & Associates  
जे. नरसिंह राव (पार्टनर)  
J. Narasimha Rao (Partner)  
स.क्र. M. No. 011591

सूरी एण्ड कं. के लिए  
For Suri & Co.  
एस. गणेशन (पार्टनर)  
S. Ganesan (Partner)  
स.क्र. M. No. 018525

थॉमस मैथ्यू टी.  
Thomas Mathew T.

निगम के सदस्य  
Members of the Corporation

रे एण्ड रे के लिए  
For Ray & Ray  
ए. मजुमदार (पार्टनर)  
A. Majumdar (Partner)  
स.क्र. M. No. 57041

ए. जे. शाह एण्ड कं. के लिए  
For A. J. Shah & Co.  
पी. एम. खाटीवाला (पार्टनर)  
P. M. Khatiwala (Partner)  
स.क्र. M. No. 15544

वी. पी. शेट्टी  
V. P. Shetty

एस. हरिहरन  
S. Hariharan

प्रमुख (वि. एवं ले.)  
Chief (F & A)

शहा गुप्ता एण्ड कं. के लिए  
For Shah Gupta & Co.  
टी. एस. नम्बुद्री (पार्टनर)  
T. S. Nambudiry (Partner)  
स.क्र. M. No. 9159

जी. डी. आपटे एण्ड कं. के लिए  
For G. D. Apte & Co.  
सी. एम. दीक्षित (पार्टनर)  
C. M. Dixit (Partner)  
स.क्र. M. No. 17532

जी. एन. अग्रवाल  
G. N. Agarwal

नियुक्त बिमांकक  
Appointed Actuary

## सनदी लेखाकार Chartered Accountants

मुंबई : 30 अगस्त, 2006  
Mumbai : 30 August, 2006



अनुसूचियाँ जो वित्तीय विवरणों के अंगभूत हैं  
SCHEDULES FORMING PART OF THE FINANCIAL STATEMENTS

अनुसूची  
SCHEDULE

1 - प्रीमियम  
1 - PREMIUM :

(रुपये लाखों में)  
(Rupees in lacs)

विवरण Particulars	गैर-संबद्ध व्यवसाय Non-linked Business		संबद्ध व्यवसाय Linked Business	कुल (चालू वर्ष) Total (Current Year)		कुल (पिछले वर्ष) Total (Previous Year)	
	सहभागी Participating	गैर-सहभागी Non-Participating	गैर-सहभागी Non-Participating	सहभागी Participating	गैर-सहभागी Non-Participating	सहभागी Participating	गैर-सहभागी Non-Participating
प्रथम वर्षीय प्रीमियम 1 First year Premiums	1277679.88	32832.00	62291.29	1277679.88	95123.29	1106339.01	59484.93
परवर्ती प्रीमियम 2 Renewal Premiums	5809096.19	393567.43	24971.43	5809096.19	418538.86	5081866.72	365555.90
एकल प्रीमियम एवं स्वीकृत वार्षिकियों के लिए प्रतिफल 3 Single Premiums & CAG	194879.68	332566.00	951338.46	194879.68	1283904.46	136810.60	762671.82
<b>कुल प्रीमियम TOTAL PREMIUM</b>	<b>7281655.75</b>	<b>758965.43</b>	<b>1038601.18</b>	<b>7281655.75</b>	<b>1797566.61</b>	<b>6325016.33</b>	<b>1187712.65</b>
<b>प्रीमियम आय लिखित व्यवसाय से : PREMIUM INCOME FROM BUSINESS WRITTEN:</b>							
भारत में In India	7268443.32	758911.85	1038582.49	7268443.32	1797494.34	6312281.89	1187611.69
भारत के बाहर Outside India	13212.43	53.58	18.69	13212.43	72.27	12734.44	100.96
<b>कुल प्रीमियम TOTAL PREMIUM</b>	<b>7281655.75</b>	<b>758965.43</b>	<b>1038601.18</b>	<b>7281655.75</b>	<b>1797566.61</b>	<b>6325016.33</b>	<b>1187712.65</b>

अनुसूची  
SCHEDULE2 - कमीशन व्यय  
2 - COMMISSION EXPENSES :(रुपये लाखों में)  
(Rupees in lacs)

विवरण Particulars	गैर-संबद्ध व्यवसाय Non-linked Business		संबद्ध व्यवसाय Linked Business	कुल (चालू वर्ष) Total (Current Year)		कुल (पिछले वर्ष) Total (Previous Year)	
	सहभागी Participating	गैर-सहभागी Non-Participating	गैर-सहभागी Non-Participating	सहभागी Participating	गैर-सहभागी Non-Participating	सहभागी Participating	गैर-सहभागी Non-Participating
प्रदत्त कमीशन 1 Commission paid							
सीधा - प्रथम वर्षीय प्रीमियम Direct - First year premiums	339568.88	2558.08	4668.90	339568.88	7226.98	303701.20	3769.16
परवर्ती प्रीमियम - Renewal premiums	344586.83	2102.82	295.57	344586.83	2398.39	307110.31	2102.36
एकल प्रीमियम - Single premiums	981.85	562.97	14663.70	981.85	15226.67	1742.35	6561.87
अन्य कमीशन - Other Commission	18.79	0.00	10.70	18.79	10.70	(13.70)	0.12
जोड़े : स्वीकृत पुर्नबीमा पर कमीशन Add : Commission on Re-insurance Accepted	13.27	(1.36)	0.00	13.27	(1.36)	0.82	(20.73)
घटाइए : अंतरित पुर्नबीमा पर कमीशन Less: Commission on Re-insurance Ceded	521.61	17.45	0.00	521.61	17.45	427.32	9.75
<b>शुद्ध कमीशन NET COMMISSION</b>	<b>684648.01</b>	<b>5205.06</b>	<b>19638.87</b>	<b>684648.01</b>	<b>24843.93</b>	<b>612113.66</b>	<b>12403.03</b>

लिखित व्यवसाय पर कमीशन  
COMMISSION ON BUSINESS

## WRITTEN:

भारत में

In India 683485.53 5199.12 19638.87 683485.53 24837.99 610955.65 12390.52

भारत के बाहर

Outside India 1162.48 5.94 0.00 1162.48 5.94 1158.01 12.51

शुद्ध कमीशन

**NET COMMISSION 684648.01 5205.06 19638.87 684648.01 24843.93 612113.66 12403.03**

व्यवसाय प्राप्त करने के लिए किये गये सकल व्यय का विघटन:

Break up of the expenses (Gross) incurred to procure business :

एजेंट

Agents 684188.86 4466.78 19638.87 684188.86 24105.65 612048.37 12402.92

ब्रोकर

Brokers 92.06 671.73 0.00 92.06 671.73 0.00 0.00

निगमित एजेंट

Corporate Agency 278.62 65.99 0.00 278.62 65.99 65.29 0.11

रिफरल

Referral 0.00 0.00 0.00 0.00 0.00 0.00 0.00

अन्य; बैंक

Others; Banks 88.47 0.56 0.00 88.47 0.56 0.00 0.00

कुल (ख)

**TOTAL (B) 684648.01 5205.06 19638.87 684648.01 24843.93 612113.66 12403.03**

अनुसूची  
SCHEDULE3 - बीमा व्यवसाय से सम्बन्धित परिचालन व्यय  
3 - OPERATING EXPENSES RELATED TO INSURANCE BUSINESS:(रुपये लाखों में)  
(Rupees in lacs)

विवरण Particulars	गैर-संबद्ध व्यवसाय Non-linked Business		संबद्ध व्यवसाय Linked Business	कुल (चातू वर्ष) Total (Current Year)		कुल (पिछले वर्ष) Total (Previous Year)	
	सहभागी Participating	गैर-सहभागी Non-Participating	गैर-सहभागी Non-Participating	सहभागी Participating	गैर-सहभागी Non-Participating	सहभागी Participating	गैर-सहभागी Non-Participating
	कर्मचारियों का पारिश्रमिक तथा कल्याण लाभ						
1 Employees' remuneration & welfare benefits	290918.70	9546.25	59431.34	290918.70	68977.59	297184.70	48055.43
यात्रा, सवारी एवं वाहन चलन व्यय							
2 Travel, conveyance and vehicle running expenses	9924.62	406.31	2009.95	9924.62	2416.26	8182.58	1114.71
प्रशिक्षण व्यय							
3 Training Expenses	735.53	26.98	149.20	735.53	176.18	725.05	103.37
किराया, दरें एवं कर							
4 Rents, rates & taxes	10746.59	398.95	2166.12	10746.59	2565.07	10093.58	1286.33
मरम्मत							
5 Repairs	2993.51	81.98	609.44	2993.51	691.42	3402.13	414.91
मुद्रण एवं लेखा सामग्री							
6 Printing & Stationery	6106.09	143.28	1239.78	6106.09	1383.06	6123.63	729.71
संचार व्यय							
7 Communication expenses	17470.98	686.24	3551.48	17470.98	4237.72	18909.61	2554.25
विधिक एवं व्यावसायिक प्रभार							
8 Legal & professional charges	458.06	11.24	65.23	458.06	76.47	546.17	33.17
चिकित्सा शुल्क							
9 Medical Fees	5179.58	78.93	1054.59	5179.58	1133.52	5275.25	585.36
लेखा परीक्षक शुल्क, व्यय आदि							
10 Auditors' fees, expenses etc. (क) लेखा परीक्षक के रूप में							
(a) as auditor	192.72	5.68	0.10	192.72	5.78	137.32	3.09
(ख) सलाहकार के रूप में या निम्न संबंध में किसी भी क्षमता में							
(b) as adviser or in any other capacity in respect of कराधान मामले	15.81	0.07	0.00	15.81	0.07	5.11	0.00
(i) Taxation matters बीमा मामले	0.00	0.00	0.00	0.00	0.00	0.00	0.00
(ii) Insurance matters प्रबन्धन सेवाएं, तथा	0.00	0.00	0.00	0.00	0.00	0.00	0.00
(iii) Management services; and	0.00	0.00	0.00	0.00	0.00	0.00	0.00
(ग) किसी भी अन्य क्षमता में							
(c) in any other capacity	0.00	0.00	0.00	0.00	0.00	0.00	0.00
विज्ञापन एवं प्रचार							
11 Advertisement and publicity	10770.36	647.74	2143.13	10770.36	2790.87	8093.04	1351.84
ब्याज एवं बैंक प्रभार							
12 Interest & bank Charges	6416.79	382.32	1299.34	6416.79	1681.66	6475.37	972.17

विवरण Particulars	असंबद्ध व्यवसाय Non-linked Business		संबद्ध व्यवसाय Linked Business		कुल (चालू वर्ष) Total (Current Year)		कुल (पिछले वर्ष) Total (Previous Year)	
	सहभागी Participating	गैर-सहभागी Non-Participating	गैर-सहभागी Non-Participating	सहभागी Participating	गैर-सहभागी Non-Participating	सहभागी Participating	गैर-सहभागी Non-Participating	
अन्य								
13 Others								
भत्ते और कमीशन (बीमा एजेंटों के कमीशन के अलावा)								
1 Allowances and commission (other than commission to insurance agents)	81906.91	1258.45	16677.42	81906.91	17935.87	127069.30	5013.78	
निवेश संपत्तीपर व्यय								
2 Expense on Invnt. Property	4316.50	66.66	860.46	4316.50	927.12	3783.21	409.40	
पालिसी स्टॅम्प								
3 Policy stamps	4669.37	369.78	935.44	4669.37	1305.22	3614.69	585.18	
पावती स्टॅम्प								
4 Receipt stamps	296.89	5.58	60.55	296.89	66.13	782.52	90.78	
बिजली प्रभार								
5 Electricity charges	7223.69	278.16	1472.63	7223.69	1750.79	7236.04	936.76	
मार्गस्त रोकड़ तथा अन्य बीमा प्रीमियम								
6 Cash in transit and other insurance premia	348.32	13.98	70.68	348.32	84.66	390.82	49.18	
विविध व्यय								
7 Miscellaneous expenses मुख्य कार्यालय व्यय	14733.57	453.14	3020.92	14733.57	3474.06	10045.63	984.48	
8 Head Office expenses	(2.27)	2.27	0.00	(2.27)	2.27	(2.16)	2.16	
मूल्यहास								
14 Depreciation	13809.31	440.37	2802.27	13809.31	3242.64	13767.80	1700.96	
<b>कुल</b>								
<b>TOTAL</b>	<b>489231.63</b>	<b>15304.36</b>	<b>99620.07</b>	<b>489231.63</b>	<b>114924.43</b>	<b>531841.39</b>	<b>66877.02</b>	
<b>परिचालन व्यय</b>								
<b>OPERATING EXPENSES</b>								
भारत में								
In India	487184.86	15291.22	99619.73	487184.86	114910.95	529838.05	66864.77	
भारत के बाहर								
Outside India	2046.77	13.14	0.34	2046.77	13.48	2003.34	12.25	
<b>कुल परिचालन व्यय</b>								
<b>TOTAL OPERATING EXPENSES</b>	<b>489231.63</b>	<b>15304.36</b>	<b>99620.07</b>	<b>489231.63</b>	<b>114924.43</b>	<b>531841.39</b>	<b>66877.02</b>	



**अनुसूची**  
**SCHEDULE**
**4 - अदा किया गया लाभ (शुद्ध)**  
**4 - BENEFITS PAID (NET):**

 (रुपये लाखों में)  
 (Rupees in lacs)

विवरण Particulars	गैर-संबद्ध व्यवसाय Non-linked Business		संबद्ध व्यवसाय Linked Business	कुल (चातू वर्ष) Total (Current Year)		कुल (पिछले वर्ष) Total (Previous Year)	
	सहभागी Participating	गैर-सहभागी Non-Participating	गैर-सहभागी Non-Participating	सहभागी Participating	गैर-सहभागी Non-Participating	सहभागी Participating	गैर-सहभागी Non-Participating
बीमा दावें							
1 Insurance Claims							
(क) मृत्यु दावें							
(a) Claims by Death	313240.57	57347.25	713.91	313240.57	58061.16	271277.43	52131.23
(ख) परिपक्वता दावें							
(b) Claims by Maturity	2372770.41	80062.47	0.00	2372770.41	80062.47	1949903.81	72655.35
(ग) वार्षिकियाँ/पेंशन भुगतान							
(c) Annuities/Pensions in payment	69894.99	127147.32	0.00	69894.99	127147.32	65055.09	100092.63
(घ) अन्य लाभ							
(d) Other benefits							
अभ्यर्पण							
(i) Surrenders	238267.73	135248.55	0.00	238267.73	135248.55	215174.62	118184.57
नकद बोनस							
(ii) Bonuses in cash	107.45	47.14	0.00	107.45	47.14	172.58	89.68
अन्य दावा लागत							
(iii) Other Claims Cost	796.23	35.55	0.00	796.23	35.55	0.52	0.40
(पुर्नबीमा में अंतरित राशि)							
2 (Amount ceded in reinsurance):							
(क) मृत्यु दावें							
(a) Claims by Death	1905.16	30.89	0.00	1905.16	30.89	154.52	3.49
(ख) परिपक्वता दावें							
(b) Claims by Maturity	0.00	0.00	0.00	0.00	0.00	0.00	0.00
(ग) वार्षिकियाँ/पेंशन भुगतान							
(c) Annuities/Pensions in payment	0.00	0.00	0.00	0.00	0.00	0.00	0.00
(घ) अन्य लाभ							
(d) Other benefits	1079.22	0.00	0.00	1079.22	0.00	1368.04	0.00
पुर्नबीमा में स्वीकृत राशि:							
3 Amount accepted in reinsurance:							
(क) मृत्यु दावें							
(a) Claims by Death	43.56	3.20	0.00	43.56	3.20	0.95	(67.71)
(ब) परिपक्वता दावें							
(b) Claims by Maturity	0.00	0.00	0.00	0.00	0.00	0.00	0.00
(ग) वार्षिकियाँ / पेंशन भुगतान							
(c) Annuities/Pensions in payment	0.00	0.00	0.00	0.00	0.00	0.00	0.00
(घ) अन्य लाभ							
(d) Other benefits	0.00	0.00	0.00	0.00	0.00	0.11	0.00
<b>कुल</b>							
<b>TOTAL</b>	<b>2992136.56</b>	<b>399860.59</b>	<b>713.91</b>	<b>2992136.56</b>	<b>400574.50</b>	<b>2500962.55</b>	<b>343082.66</b>
<b>दावेदारों को अदा किया गया लाभ:</b>							
<b>BENEFITS PAID TO CLAIMANTS:</b>							
भारत में							
In India	2981881.48	399325.04	713.91	2981881.48	400038.95	2490474.89	343066.89
भारत के बाहर							
Outside India	10255.08	535.55	0.00	10255.08	535.55	10487.66	15.77
<b>कुल अदा किया गया लाभ (शुद्ध)</b>							
<b>TOTAL BENEFITS PAID (NET)</b>	<b>2992136.56</b>	<b>399860.59</b>	<b>713.91</b>	<b>2992136.56</b>	<b>400574.50</b>	<b>2500962.55</b>	<b>343082.66</b>

**अनुसूची**  
**SCHEDULE**
**5 - शेयर पूँजी**  
**5 - SHARE CAPITAL**

 (रुपये लाखों में)  
 (Rupees in lacs)

विवरण Particulars	गैर-संबद्ध व्यवसाय Non-linked Business	संबद्ध व्यवसाय Linked Business	कुल चालू वर्ष Total Current Year	कुल पिछले वर्ष Total Previous Year
<b>अभिदत्त पूँजी</b> (जीवन बीमा निगम अधिनियम 1956 के खण्ड 5 के तहत केन्द्रीय सरकार द्वारा प्रदत्त)				
Subscribed Capital (Provided by the Central Government in terms of Section 5 of the Life Insurance Corporation Act, 1956)	500.00	0.00	500.00	500.00
<b>कुल</b> <b>TOTAL</b>	<b>500.00</b>	<b>0.00</b>	<b>500.00</b>	<b>500.00</b>
<b>शेयर पूँजी</b> <b>SHARE CAPITAL</b>				
भारत में In India	500.00	0.00	500.00	500.00
भारत के बाहर Out of India	0.00	0.00	0.00	0.00
<b>कुल</b> <b>TOTAL</b>	<b>500.00</b>	<b>0.00</b>	<b>500.00</b>	<b>500.00</b>



अनुसूची 6 - आरक्षित निधि एवं अधिशेष (शेयरधारकों के) (रुपये लाखों में)  
 SCHEDULE 6 - RESERVES AND SURPLUS (SHAREHOLDERS') (Rupees in lacs)

विवरण Particulars	गैर-संबद्ध व्यवसाय Non-linked Business	संबद्ध व्यवसाय Linked Business	कुल चालू वर्ष Total Current Year	कुल पिछले वर्ष Total Previous Year
पूँजी आरक्षित निधि				
1 Capital Reserve	0.00	0.00	0.00	0.00
पूँजी मोचन आरक्षित निधि				
2 Capital Redemption Reserve	0.00	0.00	0.00	0.00
शेयर प्रीमियम				
3 Share Premium	0.00	0.00	0.00	0.00
पुनर्मूल्यांकन आरक्षित निधि				
4 Revaluation Reserve				
प्रारंभिक शेष				
Opening Balance	0.00	0.00	0.00	0.00
वर्ष के दौरान योग				
Additions during the year	0.00	0.00	0.00	0.00
वर्ष के दौरान कटौतियाँ				
Deductions during the year	0.00	0.00	0.00	0.00
इति शेष				
Closing Balance	0.00	0.00	0.00	0.00
सामान्य आरक्षित निधि				
5 General Reserves				
प्रारंभिक शेष				
Opening Balance	13218.89	0.00	13218.89	12042.55
वर्ष के दौरान योग				
Additions during the year	3980.96	0.00	3980.96	1176.34
वर्ष के दौरान कटौतियाँ				
Deductions during the year	0.00	0.00	0.00	0.00
इति शेष				
Closing Balance	17199.85	0.00	17199.85	13218.89
घटाइए : लाभ-हानि लेखों में नामें अधिशेष, यदि कोई हो				
Less : Debit balance in Profit and Loss Account, if any	0.00	0.00	0.00	0.00
घटाइए : पुनर्खरीद के लिए प्रयुक्त राशि				
Less : Amount utilized for Buy-back	0.00	0.00	0.00	0.00
आपातकालीन आरक्षित निधि				
6 Catastrophe Reserve	0.00	0.00	0.00	0.00
अन्य आरक्षित निधि				
7 Other Reserves	0.00	0.00	0.00	0.00
लाभ - हानि लेखों में शेष लाभ				
8 Balance of profit in Profit and Loss Account	0.00	0.00	0.00	0.00
<b>कुल</b>				
<b>TOTAL</b>	<b>17199.85</b>	<b>0.00</b>	<b>17199.85</b>	<b>13218.89</b>
<b>आरक्षित निधि एवं अधिशेष (शेयरधारकों के)</b>				
<b>RESERVES AND SURPLUS (SHAREHOLDERS)</b>				
भारत में				
In India	17095.59	0.00	17095.59	13000.67
भारत के बाहर				
Outside India	104.26	0.00	104.26	218.22
<b>कुल</b>				
<b>TOTAL</b>	<b>17199.85</b>	<b>0.00</b>	<b>17199.85</b>	<b>13218.89</b>

अनुसूची  
SCHEDULE6क - बीमा आरक्षित निधि (पालिसीधारकों के)  
6A - INSURANCE RESERVES (POLICYHOLDERS')(रुपये लाखों में)  
(Rupees in lacs)

विवरण Particulars	गैर-संबद्ध व्यवसाय Non-linked Business	संबद्ध व्यवसाय Linked Business	कुल चालू वर्ष Total Current Year	कुल पिछले वर्ष Total Previous Year
1 पूँजी आरक्षित निधि Capital Reserve	0.00	0.00	0.00	0.00
2 पूँजी मोचन आरक्षित निधि Capital Redemption Reserve	0.00	0.00	0.00	0.00
3 शेयर प्रीमियम Share Premium	0.00	0.00	0.00	0.00
4 पुनर्मूल्यांकन आरक्षित निधि Revaluation Reserve				
प्रारंभिक शेष Opening Balance	276250.64	0.00	276250.64	239273.91
वर्ष के दौरान योग Additions during the year	(139.20)	0.00	(139.20)	36976.73
वर्ष के दौरान कटौतियाँ Deductions during the year	0.00	0.00	0.00	0.00
इति शेष Closing Balance	276111.44	0.00	276111.44	276250.64
5 सामान्य आरक्षित निधि General Reserves				
प्रारंभिक शेष Opening Balance	41.74	0.00	41.74	41.74
वर्ष के दौरान योग Additions during the year	0.00	0.00	0.00	0.00
वर्ष के दौरान कटौतियाँ Deductions during the year	0.00	0.00	0.00	0.00
इति शेष Closing Balance	41.74	0.00	41.74	41.74
घटाइए : लाभ-हानि लेखों में नामे अधिशेष, यदि कोई हो Less : Debit balance in Profit and Loss Account, if any	0.00	0.00	0.00	0.00
घटाइए : पुनर्खरीद के लिए प्रयुक्त राशि Less : Amount utilized for Buy-back	0.00	0.00	0.00	0.00
6 समकरण आरक्षित निधि Equalisation Reserves				
प्रारंभिक शेष Opening Balance	0.00	0.00	0.00	0.00
वर्ष के दौरान योग Additions during the year	0.00	0.00	0.00	0.00
वर्ष के दौरान कटौतियाँ Deductions during the year	0.00	0.00	0.00	0.00
अंत शेष Closing Balance	0.00	0.00	0.00	0.00
7 आपातकालीन आरक्षित निधि Catastrophe Reserve	0.00	0.00	0.00	0.00
8 अन्य आरक्षित निधि Other Reserves				
(i) निवेश आरक्षित निधि (i) Investment Reserve	17052.77	0.00	17052.77	17052.77
(ii) विनिमय उतार चढ़ाव आरक्षित निधि (ii) Exchange Fluctuation Reserve	(8877.78)	0.00	(8877.78)	(10720.67)
9 लाभ - हानि लेखों में शेष लाभ Balance of profit in Profit and Loss Account	0.00	0.00	0.00	0.00
<b>कुल TOTAL</b>	<b>284328.17</b>	<b>0.00</b>	<b>284328.17</b>	<b>282624.48</b>
<b>बीमा आरक्षित निधि (पालिसीधारकोंके) INSURANCE RESERVES (POLICYHOLDERS)</b>				
भारत में In India	291182.52	0.00	291182.52	291250.44
भारत के बाहर Outside India	(6854.35)	0.00	(6854.35)	(8625.96)
<b>कुल TOTAL</b>	<b>284328.17</b>	<b>0.00</b>	<b>284328.17</b>	<b>282624.48</b>

अनुसूची 7 - उधारी  
SCHEDULE 7 - BORROWINGS

(रुपये लाखों में)  
(Rupees in lacs)

विवरण Particulars	असंबद्ध व्यवसाय Non-linked Business	संबद्ध व्यवसाय Linked Business	कुल चालू वर्ष Total Current Year	कुल पिछले वर्ष Total Previous Year
ऋण-पत्र / बन्ध-पत्र 1 Debentures/Bonds	0.00	0.00	0.00	0.00
बैंक 2 Banks	0.00	0.00	0.00	0.00
वित्तीय संस्थान 3 Financial Institutions	0.00	0.00	0.00	0.00
अन्य 4 Others	0.00	0.00	0.00	0.00
<b>कुल TOTAL</b>	<b>0.00</b>	<b>0.00</b>	<b>0.00</b>	<b>0.00</b>
<b>उधारी BORROWINGS</b>				
भारत में In India	0.00	0.00	0.00	0.00
भारत के बाहर Outside India	0.00	0.00	0.00	0.00
<b>कुल TOTAL</b>	<b>0.00</b>	<b>0.00</b>	<b>0.00</b>	<b>0.00</b>

**अनुसूची 8 - निवेश (शेयरधारकों के)**  
**SCHEDULE 8 - INVESTMENTS (SHAREHOLDERS')**

(रुपये लाखों में)  
(Rupees in lacs)

विवरण Particulars	गैर-संबद्ध व्यवसाय Non-linked Business	संबद्ध व्यवसाय Linked Business	कुल चालू वर्ष Total Current Year	कुल पिछले वर्ष Total Previous Year
<b>दीर्घावधि निवेश</b>				
<b>LONG TERM INVESTMENTS</b>				
खजाने की बिलों सहित सरकारी प्रतिभूतियाँ तथा गारंटीत बन्ध-पत्र				
1 Government securities and Government guaranteed bonds including Treasury Bills	6554.93	0.00	6554.93	7834.93
अन्य अनुमोदित प्रतिभूतियाँ				
2 Other Approved Securities	0.00	0.00	0.00	0.00
अन्य निवेश				
3 Other Investments				
(क) शेयर				
(a) Shares				
(कक) इक्विटी				
(aa) Equity	2451.41	0.00	2451.41	2523.53
(खख) अधिमानी				
(bb) Preference	0.00	0.00	0.00	0.00
(ख) सहयोग निधि				
(b) Mutual Funds	0.00	0.00	0.00	0.00
(ग) व्युत्पन्न प्रपत्र				
(c) Derivative Instruments	0.00	0.00	0.00	0.00
(घ) ऋण-पत्र / बंध-पत्र				
(d) Debentures/Bonds	0.00	0.00	0.00	0.00
(ड) अन्य प्रतिभूतियाँ				
(e) Other Securities	252.53	0.00	252.53	252.53
(च) सहायक/सहभागी/संयुक्त उद्यम				
(f) Subsidiaries/Associates/Joint Ventures	7381.56	0.00	7381.56	1452.28
(छ) निवेश संपत्तियाँ - संपदा				
(g) Investment Properties - Real Estate	0.00	0.00	0.00	0.00
बुनियादी सुविधाओं तथा सामाजिक क्षेत्र में निवेश				
4 Investments in Infrastructure and Social Sector	0.00	0.00	0.00	0.00
अनुमोदित निवेशों के अतिरिक्त अन्य निवेश				
5 Other than Approved Investments	0.00	0.00	0.00	0.00
<b>अल्पावधि निवेश</b>				
<b>SHORT TERM INVESTMENTS</b>				
खजानेकी बिलोंसहित सरकारी प्रतिभूतियाँ तथा सरकारी गारंटीत बन्ध पत्र				
1 Government securities and Government guaranteed bonds including Treasury Bills	0.00	0.00	0.00	0.00
अन्य अनुमोदित प्रतिभूतियाँ				
2 Other Approved Securities	0.00	0.00	0.00	0.00
अन्य निवेश				
3 Other Investments				
(क) शेयर				
(a) Shares				
(कक) इक्विटी				
(aa) Equity	0.00	0.00	0.00	0.00
(खख) अधिमानी				
(bb) Preference	0.00	0.00	0.00	0.00
(ख) सहयोग निधि				
(b) Mutual Funds	0.00	0.00	0.00	0.00
(ग) व्युत्पन्न प्रपत्र				
(c) Derivative Instruments	0.00	0.00	0.00	0.00



विवरण Particulars	गैर-संबद्ध व्यवसाय Non-linked Business	संबद्ध व्यवसाय Linked Business	कुल चालू वर्ष Total Current Year	कुल पिछले वर्ष Total Previous Year
(घ) ऋण-पत्र / बन्ध-पत्र (d) Debentures/Bonds	0.00	0.00	0.00	0.00
(ङ) अन्य प्रतिभूतियाँ (e) Other Securities	0.00	0.00	0.00	0.00
(च) सहायक (f) Subsidiaries	0.00	0.00	0.00	0.00
(छ) निवेश संपत्तियाँ -संपदा (g) Investment properties - Real Estate	0.00	0.00	0.00	0.00
बुनियादी सुविधाओं तथा सामाजिक क्षेत्र में निवेश 4 Investments in Infrastructure and Social Sector	0.00	0.00	0.00	0.00
अनुमोदित निवेशों के अतिरिक्त अन्य निवेश 5 Other than Approved Investments	0.00	0.00	0.00	0.00
<b>कुल TOTAL</b>	<b>16640.43</b>	<b>0.00</b>	<b>16640.43</b>	<b>12063.27</b>
<b>निवेश (शेयरधारकों के) INVESTMENTS (SHAREHOLDERS')</b>				
भारत में In India	6807.45	0.00	6807.45	8087.45
भारत के बाहर Outside India	9832.98	0.00	9832.98	3975.82
<b>कुल TOTAL</b>	<b>16640.43</b>	<b>0.00</b>	<b>16640.43</b>	<b>12063.27</b>

**टिप्पणी :** निवेश :

जी. बी. नि. (नेपाल) लिमिटेड

केन इंडिया अश्युरन्स कंपनी

जी. बी. नि. (लंका) लिमिटेड

जी. बी. नि. (मारिशस) ऑफशोर लिमिटेड

जी. बी. नि. (अंतरराष्ट्रीय) ई सी बहरेन

**NOTE :** Investments in :

LIC (Nepal) Ltd.

Kennindia Assurance Co.

LIC (Lanka) Ltd.

LIC (Mauritius) Offshore Ltd

LIC (International) EC, Baharian

(रुपये लाखों में)

(Rupees in lacs)

861.59

44.19

369.48

177.02

5929.27

अनुसूची 8क - निवेश (पालिसीधारकों के) (रुपये लाखों में)  
 SCHEDULE 8A - INVESTMENTS (POLICYHOLDERS') (Rupees in lacs)

विवरण Particulars	गैर-संबद्ध व्यवसाय Non-linked Business	संबद्ध व्यवसाय Linked Business	कुल चालू वर्ष Total Current Year	कुल पिछले वर्ष Total Previous Year
<b>दीर्घावधि निवेश</b>				
<b>LONG TERM INVESTMENTS</b>				
खजाने की बिलों सहित सरकारी प्रतिभूतियाँ तथा सरकारी गारंटी बन्ध-पत्र				
1 Government securities and Government guaranteed bonds including Treasury Bills	28884439.54	0.00	28884439.54	24490949.94
अन्य अनुमोदित प्रतिभूतियाँ				
2 Other Approved Securities	208161.94	0.00	208161.94	226077.42
3 (क) शेयर				
(a) Shares				
(कक) इक्विटी				
(aa) Equity	9010537.15	0.00	9010537.15	5153769.22
(खख) अधिमानी				
(bb) Preference	0.01	0.00	0.01	0.73
(ख) सहयोग निधि				
(b) Mutual Funds	0.00	0.00	0.00	0.00
(ग) व्युत्पन्न प्रपत्र				
(c) Derivative Instruments	0.00	0.00	0.00	0.00
(घ) ऋण-पत्र / बंध-पत्र				
(d) Debentures/Bonds	1514190.60	0.00	1514190.60	1300998.87
(ड) अन्य प्रतिभूतियाँ				
(e) Other Securities				
भारत सरकार के साथ विशेष जमा				
Special Deposit with Government of India	0.00	0.00	0.00	0.00
सामाजिक सुरक्षा निधि के साथ जमा				
Deposits with Social Security Fund	15540.00	0.00	15540.00	15540.00
अन्य प्रतिभूतियाँ तथा बन्ध-पत्र				
Other Securities & Bonds	29322.84	0.00	29322.84	27425.17
यू.टी.आई.॥ के पूँजी में प्रारंभिक अंशदान				
Initial Contribution to UTI II Capital	30998.75	0.00	30998.75	75.00
(च) सहायक/सहभागी/संयुक्त उद्यम				
(f) Subsidiaries/Associates/Joint Ventures	69651.84	0.00	69651.84	75389.88
(छ) निवेश संपत्तियाँ - संपदा				
(g) Investment Properties - Real Estate	284477.03	0.00	284477.03	284460.03
बुनियादी सुविधाओं तथा सामाजिक क्षेत्र में निवेश				
4 Investments in Infrastructure and Social Sector	25393767.13	0.00	25393767.13	1253126.26
अनुमोदित निवेशों के अतिरिक्त अन्य निवेश				
5 Other than Approved Investments	2370876.49	0.00	2370876.49	2330000.99
संदिग्ध निवेशों के लिए प्रावधान				
Provision for Doubtful Investments	(115978.07)	0.00	(115978.07)	(109783.08)
<b>अल्पावधि निवेश</b>				
<b>SHORT TERM INVESTMENTS</b>				
खजाने की बिलों सहित सरकारी प्रतिभूतियाँ तथा सरकारी गारंटी बन्ध पत्र				
1 Government securities and Government guaranteed bonds including Treasury Bills	83779.31	0.00	83779.31	261806.16
अन्य अनुमोदित प्रतिभूतियाँ				
2 Other Approved Securities	17579.04	0.00	17579.04	19099.81



विवरण Particulars	गैर-संबद्ध व्यवसाय Non-linked Business	संबद्ध व्यवसाय Linked Business	कुल चालू वर्ष Total Current Year	कुल पिछले वर्ष Total Previous Year
(क) शेयर				
3 (a) Shares				
(कक) इक्विटी				
(aa) Equity	678.18	0.00	678.18	682.08
(खख) अधिमानी				
(bb) Preference	0.00	0.00	0.00	0.00
(ख) सहयोग निधि				
(b) Mutual Funds	0.00	0.00	0.00	0.00
(ग) व्युत्पन्न प्रपत्र				
(c) Derivative Instruments	0.00	0.00	0.00	0.00
(घ) ऋण - पत्र / बंध - पत्र				
(d) Debentures/Bonds	95977.64	0.00	95977.64	145859.37
(ङ) अन्य प्रतिभूतियाँ				
(e) Other Securities				
व्यावसायिक पेपर				
Commercial Papers	0.00	0.00	0.00	0.00
भारत सरकार के साथ विशेष जमा				
Special Deposit with Government of India	0.00	0.00	0.00	0.00
(च) सहायक				
(f) Subsidiaries	0.00	0.00	0.00	0.00
(छ) निवेश संपत्तियाँ - संपदा				
(g) Investments Properties-Real Estate	0.00	0.00	0.00	0.00
बुनियादी सुविधाओं तथा सामाजिक क्षेत्र में निवेश				
4 Investments in Infrastructure and Social Sector	45390.25	0.00	45390.25	10446.35
अनुमोदित निवेशों के अतिरिक्त अन्य निवेश				
5 Other than Approved Investments	193733.48	0.00	193733.48	82633.33
संदिग्ध तथा उपमानक परिसम्पत्तियों के लिए प्रावधान				
Provision for Doubtful and substandard assets	0.00	0.00	0.00	0.00
<b>कुल</b>				
<b>TOTAL</b>	<b>45278642.15</b>	<b>0.00</b>	<b>45278642.15</b>	<b>35568557.53</b>
<b>निवेश (पालिसीधारकों के)</b>				
<b>INVESTMENTS (POLICYHOLDERS')</b>				
भारत में				
In India	45192783.05	0.00	45192783.05	35483075.61
भारत के बाहर				
Outside India	85859.10	0.00	85859.10	85481.92
<b>कुल</b>				
<b>TOTAL</b>	<b>45278642.15</b>	<b>0.00</b>	<b>45278642.15</b>	<b>35568557.53</b>

**टिप्पणी :** निवेश :

जी. बी. नि. सहयोग निधि प्रबंधन कं. लि.  
जी. बी. नि. गृह वित्त लि.  
जी. बी. नि. (अंतरराष्ट्रीय) ई. सी. बहरेन  
जी. बी. नि. (लंका) लि.  
जी. बी. नि. सहयोग निधि न्यासी कं. लि.

**NOTE :** Investments in :

Jeevan Bima Sahayog Asset Management Co. Ltd.  
LIC Housing Finance Ltd  
LIC (International) E.C. Bahrain  
LIC (Lanka) Ltd.  
LIC Mutual Fund Trustee Co. Ltd.

(रुपये लाखों में)

(Rupees in lacs)

495.00  
62937.23  
5577.97  
441.15  
200.49

अनुसूची  
SCHEDULE8ख - संबद्ध दायित्व रक्षित करने के लिए परिसम्पत्तियाँ  
8B - ASSETS HELD TO COVER LINKED LIABILITIES(रुपये लाखों में)  
(Rupees in lacs)

विवरण Particulars	गैर-संबद्ध व्यवसाय Non-linked Business	संबद्ध व्यवसाय Linked Business	कुल चालू वर्ष Total Current Year	कुल पिछले वर्ष Total Previous Year
<b>दीर्घावधि निवेश</b>				
<b>LONG TERM INVESTMENTS</b>				
खजाने की बिलों सहित सरकारी प्रतिभूतियाँ तथा सरकारी गारंटी बन्ध-पत्र				
1 Government securities and Government guaranteed bonds including Treasury Bills	0.00	417666.60	417666.60	130116.17
अन्य अनुमोदित प्रतिभूतियाँ				
2 Other Approved Securities	0.00	0.00	0.00	0.00
(क) शेयर				
3 (a) Shares				
(कक) इक्विटी				
(aa) Equity	0.00	737001.45	737001.45	105102.02
(खख) अधिमानी				
(bb) Preference	0.00	0.00	0.00	0.00
(ख) सहयोग निधि				
(b) Mutual Funds	0.00	0.00	0.00	0.00
(ग) व्युत्पन्न प्रपत्र				
(c) Derivative Instruments	0.00	0.00	0.00	0.00
(घ) ऋण-पत्र / बंध-पत्र				
(d) Debentures/Bonds	0.00	0.00	0.00	0.00
(ड) अन्य प्रतिभूतियाँ				
(e) Other Securities	0.00	0.00	0.00	0.00
(च) सहायक / सहभागी / संयुक्त उद्यम				
(f) Subsidiaries / Associates / Joint Ventures	0.00	0.00	0.00	0.00
(छ) निवेश संपत्तियाँ - संपदा				
(g) Investment Properties - Real Estate	0.00	0.00	0.00	0.00
बुनियादी सुविधाओं तथा सामाजिक क्षेत्र में निवेश				
4 Investments in Infrastructure and Social Sector	0.00	0.00	0.00	0.00
अनुमोदित निवेशों के अतिरिक्त अन्य निवेश				
5 Other than Approved Investments	0.00	0.00	0.00	0.00
<b>अल्पावधि निवेश</b>				
<b>SHORT TERM INVESTMENTS</b>				
खजाने की बिलों सहित सरकारी प्रतिभूतियाँ तथा सरकारी गारंटी बन्ध-पत्र				
Government securities and Government guaranteed bonds including Treasury Bills	0.00	0.00	0.00	0.00
अन्य अनुमोदित प्रतिभूतियाँ				
2 Other Approved Securities	0.00	0.00	0.00	0.00
(क) शेयर				
3 (a) Shares				
(कक) इक्विटी				
(aa) Equity	0.00	0.00	0.00	0.00
(खख) अधिमानी				
(bb) Preference	0.00	0.00	0.00	0.00

विवरण Particulars	गैर-संबद्ध व्यवसाय Non-linked Business	संबद्ध व्यवसाय Linked Business	कुल चालू वर्ष Total Current Year	कुल पिछले वर्ष Total Previous Year
(ख) सहयोग निधि				
(b) Mutual Funds	0.00	60116.35	60116.35	8649.58
(ग) व्युत्पन्न प्रपत्र				
(c) Derivative Instruments	0.00	0.00	0.00	0.00
(घ) ऋण - पत्र / बंध - पत्र				
(d) Debentures/Bonds	0.00	0.00	0.00	0.00
(ड) अन्य प्रतिभूतियाँ				
(e) Other Securities	0.00	0.00	0.00	0.00
(च) सहायक				
(f) Subsidiaries	0.00	0.00	0.00	0.00
(छ) निवेश संपत्तियाँ - संपदा				
(g) Investments Properties- Real Estate	0.00	0.00	0.00	0.00
बुनियादी सुविधाओं तथा सामाजिक क्षेत्र में निवेश				
4 Investments in Infrastructure and Social Sector	0.00	0.00	0.00	0.00
अनुमोदित निवेशों के अतिरिक्त अन्य निवेश				
5 Other than Approved Investments	0.00	0.00	0.00	0.00
<b>चालू परिसम्पत्तियाँ</b>				
<b>6 Current Assets</b>				
<b>रोकड़ एवं बैंक में अतिशेष</b>				
<b>Cash and Bank Balance</b>				
रोकड़				
Cash	0.00	51508.89	51508.89	1016677.94
बैंक में अतिशेष ()				
Bank Balance (Deposits)				
(a) Deposits				
(कक) अल्पावधि				
(aa) Short term	0.00	82500.00	82500.00	32000.00
(खख) अन्य				
(bb) Others	0.00	10010.00	10010.00	0.00
चालू खाता				
(b) Current Account	0.00	36859.85	36859.85	77075.39
अन्य				
(c) Others	0.00	23791.60	23791.60	24482.42
<b>अग्रिम</b>				
<b>7 Advances</b>				
अदा किया गया अग्रिम कर एवं स्रोत पर कर कटौती				
Advance Tax paid and Tax Deducted at source	0.00	(1.58)	(1.58)	0.01
अन्य अग्रिम				
Other Advances	0.00	23266.78	23266.78	407.48
निवेशों पर बकाया / प्रोदभूत आय				
Income Outstanding/Accrued on Investment	0.00	12467.73	12467.73	5884.05
अन्य बकाया प्रिमियम				
Other Outstanding Premiums	0.00	233.80	233.80	3.32
<b>कुल (क)-चालू परिसम्पत्तियाँ</b>				
<b>Total (A)-Current Assets</b>	<b>0.00</b>	<b>240637.07</b>	<b>240637.07</b>	<b>241530.61</b>

विवरण Particulars	गैर-संबद्ध व्यवसाय Non-linked Business	संबद्ध व्यवसाय Linked Business	कुल चालू वर्ष Total Current Year	कुल पिछले वर्ष Total Previous Year
<b>चालू दायित्व</b>				
<b>8 Current Liabilities</b>				
फूटकर लेनदार Sundry Creditors	0.00	24876.43	24876.43	273.63
बकाया दावें Claims Outstanding	0.00	70.99	70.99	2.68
बकाया कमीशन Outstanding Commission	0.00	1670.07	1670.07	2382.94
प्रिमियम तथा अन्य जमा राशियाँ Premium and Other Deposits	0.00	2213.13	2213.13	2236.83
जीवन प्रभाग चालू खाता Life Department Current Account	0.00	195047.58	195047.58	57992.77
<b>9 Provisions</b>				
आवश्यक शोधक्षमता सीमा के लिए प्रावधान Provision for Required Solvency Margin	0.00	15.13	15.13	0.00
<b>कुल (ख)-चालू दायित्व</b>				
<b>TOTAL (B)-Current Liabilities</b>	<b>0.00</b>	<b>223893.33</b>	<b>223893.33</b>	<b>62888.85</b>
शुद्ध चालू परिसम्पत्तियाँ (क-ख) Net Current Assets (A-B)	0.00	16743.74	16743.74	178641.76
<b>कुल</b>				
<b>TOTAL</b>	<b>0.00</b>	<b>1231528.14</b>	<b>1231528.14</b>	<b>422509.52</b>
<b>निवेश</b>				
<b>INVESTMENTS</b>				
भारत में In India	0.00	1231507.57	1231507.57	422509.52
भारत के बाहर Outside India	0.00	20.57	20.57	0.00
<b>कुल</b>				
<b>TOTAL</b>	<b>0.00</b>	<b>1231528.14</b>	<b>1231528.14</b>	<b>422509.52</b>



अनुसूची 9 - ऋण  
SCHEDULE 9 - LOANS

(रुपये लाखों में)  
(Rupees in lacs)

विवरण Particulars	गैर-संबद्ध व्यवसाय Non-linked Business	संबद्ध व्यवसाय Linked Business	कुल चालू वर्ष Total Current Year	कुल पिछले वर्ष Total Previous Year
<b>प्रतिभूतिवार वर्गीकरण</b>				
<b>1 SECURITY - WISE CLASSIFICATION</b>				
<b>रक्षित</b>				
<b>Secured</b>				
(क) संपत्ति के बंधक रखने पर				
(a) On mortgage of property				
(कक) भारत में				
(aa) In India	1497962.21	0.00	1497962.21	1410381.39
(खख) भारत के बाहर				
(bb) Outside India	5121.82	0.00	5121.82	4331.96
(ख) शेयरों, बंधपत्रों, सरकारी प्रतिभूतियाँ आदि पर				
(b) On Shares, Bonds, Govt. Securities, etc.	0.00	0.00	0.00	0.00
(ग) पालिसियों पर ऋण				
(c) Loans against Policies	1881934.67	0.00	1881934.67	1514206.30
(घ) अन्य				
(d) Others	1863331.75	0.00	1863331.75	1928363.31
<b>अरक्षित ऋण</b>				
<b>Unsecured Loans</b>	516921.86	0.00	516921.86	578021.50
संदिग्ध ऋणों के लिए प्रावधान				
Provision for Doubtful Loans	(252833.81)	0.00	(252833.81)	(236111.91)
<b>कुल</b>				
<b>TOTAL</b>	<b>5512437.96</b>	<b>0.00</b>	<b>5512437.96</b>	<b>5199192.55</b>
<b>उधारकर्तावार वर्गीकरण</b>				
<b>2 BORROWER - WISE CLASSIFICATION</b>				
(क) केंद्र तथा राज्य सरकारें				
(a) Central and State Governments	545862.56	0.00	545862.56	524322.08
(ख) बैंक तथा वित्तीय संस्थान				
(b) Banks and Financial Institutions	10000.00	0.00	10000.00	10000.00
(ग) सहायक				
(c) Subsidiaries	0.00	0.00	0.00	0.00
(घ) कंपनियाँ				
(d) Companies	1114926.69	0.00	1114926.69	986250.21
(ङ) पालिसियों पर ऋण				
(e) Loans against policies	1881934.67	0.00	1881934.67	1514206.30
(च) अन्य				
(f) Others	2212547.85	0.00	2212547.85	2400525.87
अशोध्य तथा संदिग्ध ऋणों के लिए प्रावधान				
Provision for bad and doubtful debts	(252833.81)	0.00	(252833.81)	(236111.91)
<b>कुल</b>				
<b>TOTAL</b>	<b>5512437.96</b>	<b>0.00</b>	<b>5512437.96</b>	<b>5199192.55</b>

विवरण Particulars	गैर-संबद्ध व्यवसाय Non-linked Business	संबद्ध व्यवसाय Linked Business	कुल चालू वर्ष Total Current Year	कुल पिछले वर्ष Total Previous Year
<b>निष्पादनवार वर्गीकरण</b>				
<b>3 PERFORMANCE - WISE CLASSIFICATION</b>				
(क) वर्गीकृत मानक ऋण				
(a) Loans classified as standard				
(कक) भारत में				
(aa) In India	5475203.43	0.00	5475203.43	5173039.52
(खख) भारत के बाहर				
(bb) Outside India	11777.75	0.00	11777.75	11416.75
(ख) गैर मानक ऋणोंसे प्रावधान घटाइए				
(b) Non-standard loans less provisions				
(कक) भारत में				
(aa) In India	25456.78	0.00	25456.78	14736.28
(खख) भारत के बाहर				
(bb) Outside India	0.00	0.00	0.00	0.00
<b>कुल</b>				
<b>TOTAL</b>	<b>5512437.96</b>	<b>0.00</b>	<b>5512437.96</b>	<b>5199192.55</b>
<b>परिपक्वतावार वर्गीकरण</b>				
<b>4 MATURITY - WISE CLASSIFICATION</b>				
(क) अल्पावधि – भारत में				
(a) Short Term – In India	75255.93	0.00	75255.93	128485.11
– भारत के बाहर				
– Outside India	707.02	0.00	707.02	640.24
(ख) दीर्घावधि				
(b) Long Term				
भारत में				
In India	5425404.28	0.00	5425404.28	5059290.68
भारत के बाहर				
Outside India	11070.73	0.00	11070.73	10776.52
<b>कुल</b>				
<b>TOTAL</b>	<b>5512437.96</b>	<b>0.00</b>	<b>5512437.96</b>	<b>5199192.55</b>



अनुसूची 10 - अचल परिसंपत्तियाँ  
SCHEDULE 10 - FIXED ASSETS

असंबद्ध व्यवसाय

विवरण Particulars	प्रारंभिक Opening	लागत /कुल ब्लाक Cost/Gross Block		अंतिम Closing
		जोड़ Additions	कटौतियाँ Deductions	
गुडविल Goodwill	0.00	0.00	0.00	0.00
अप्रत्यक्ष Intangibles	0.00	0.00	0.00	0.00
भूमि - पूर्ण संपदा Land-Freehold	4333.11	57.65	428.60	3962.16
पट्ट भूमि Land-Leasehold	863.25	14.16	193.50	683.91
भवन Buildings	86939.52	10224.17	798.53	96365.16
फर्नीचर एवं फिटिंग्स Furniture & Fittings	23037.47	3533.45	1427.96	25142.96
सूचना प्राद्योगिकी उपस्कर Information Technology Equipment	67614.07	9285.56	8470.74	68428.89
वाहन Vehicles	14166.40	6350.04	4456.42	16060.02
कार्यालय उपस्कर Office Equipment	5470.63	382.81	795.91	5057.53
अन्य Others				
टेलिफोन Telephones	866.16	142.56	43.83	964.89
फैक्स /इपाबेक्स Fax/Epabx	755.89	53.61	137.05	672.45
मोबाईल फोन Mobile Phones	19.27	19.08	0.93	37.42
पुस्तकालय की पुस्तके Library books	111.38	9.81	17.39	103.80
विविध पूँजी उपस्कर Miscellaneous Capital Equipment	3035.26	184.30	271.25	2948.31
दृकश्राव्य तथा अन्य सम्बन्धित प्रचार उपस्कर Audio visual and other allied publicity equipment	1474.13	294.50	118.78	1649.85
इंजिनियरिंग विभाग उपस्कर Engineering Dept. equipment	6.37	3.27	3.96	5.68
वोल्टेज स्टेबिलायझर तथा यू.पी.एस. Voltage stabilizers and UPS	4534.27	1117.93	382.89	5269.31
किराए पर भवनोंपर जनरेटर, डी.जी.सेट्स Generators, DG sets in rented premises	132.56	27.78	4.84	155.50
भवनोंका आधुनिकीकरण Modernisation of Premises	0.00	0.00	0.00	0.00
<b>कुल TOTAL</b>	<b>213359.74</b>	<b>31700.68</b>	<b>17552.58</b>	<b>227507.84</b>
पिछले साल का कुल Previous Year Total	195320.47	31930.49	13891.22	213359.74

(रुपये लाखों में)  
(Rupees in lacs)

Non-linked Business					शुद्ध ब्लाक Net Block वर्ष के अंतमें As at year end	संबद्ध व्यवसाय Linked Business	चालू वर्ष	पिछले वर्ष
पिछले वर्ष तक	वर्ष के लिए	मूल्य-हास Depreciation बिक्री/ समायोजन पर on Sales/ Adjustment	तारीख तक	Current Year			Previous Year	
Upto Last year	For The year		To Date	As at year end	कुल	कुल		
0.00	0.00	0.00	0.00	0.00	0.00	0.00		
0.00	0.00	0.00	0.00	0.00	0.00	0.00		
0.00	0.00	(14.47)	14.47	3947.69	0.00	3947.69	4333.11	
5.11	2.30	0.32	7.09	676.82	0.00	676.82	858.14	
14999.41	2043.78	244.11	1679.08	79566.08	0.00	79566.08	71940.11	
9791.86	1132.42	378.99	10545.29	14597.67	0.00	14597.67	13245.61	
48168.68	9461.14	5145.02	52484.80	15944.09	0.00	15944.09	19445.39	
7150.42	2792.22	541.47	9401.17	6658.85	0.00	6658.85	7015.98	
4015.24	491.09	662.38	3843.95	1213.58	0.00	1213.58	1455.39	
507.37	20.64	(9.43)	537.44	427.45	0.00	427.45	322.64	
425.53	49.82	19.69	455.66	216.79	0.00	216.79	366.33	
14.95	3.98	(13.52)	32.45	4.97	0.00	4.97	4.32	
98.28	13.59	24.00	87.87	15.93	0.00	15.93	13.10	
1914.83	221.65	171.34	1965.14	983.17	0.00	983.17	1120.60	
1050.30	163.46	71.24	1142.52	507.33	0.00	507.33	423.83	
5.82	0.29	1.81	4.30	1.38	0.00	1.38	0.55	
3239.23	754.35	158.44	3835.14	1434.17	0.00	1434.17	1295.04	
129.91	7.66	0.56	137.01	18.49	0.00	18.49	2.65	
0.00	0.00	0.00	0.00	0.00	0.00	0.00	0.00	
<b>91516.94</b>	<b>17158.39</b>	<b>7381.95</b>	<b>101293.38</b>	<b>126214.46</b>	<b>0.00</b>	<b>126214.46</b>	<b>121842.79</b>	
<b>81423.42</b>	<b>15542.98</b>	<b>5449.45</b>	<b>91516.95</b>	<b>121842.79</b>	<b>0.00</b>	<b>121842.79</b>		



**अनुसूची 11 - रोकड़ एवं बैंक में शेष**  
**SCHEDULE 11 - CASH AND BANK BALANCES**

(रुपये लाखों में)  
(Rupees in lacs)

विवरण Particulars	गैर-संबद्ध व्यवसाय Non-linked Business	संबद्ध व्यवसाय Linked Business	कुल चालू वर्ष Total Current Year	कुल पिछले वर्ष Total Previous Year
नकद (चेक, ड्राफ्ट एवं स्टैम्प सहित) 1 Cash (including cheques, drafts and stamps)	204384.61	0.00	204384.61	165134.24
बैंक जमा 2 Bank Balances				
(क) जमा खाता (a) Deposit Accounts				
(कक) अल्पावधि (तुलन पत्र की तारीख से 12 महीनों के भीतर देय)				
(aa) Short-term (due within 12 months of the date of Balance Sheet)	216777.50	0.00	216777.50	40820.50
(खख) अन्य (bb) Others	441786.40	0.00	441786.40	403221.90
(ख) चालू खाता (b) Current Accounts	12207.92	0.00	12207.92	(11371.75)
(ग) अन्य (c) Others	0.00	0.00	0.00	0.00
मांगने पर और अल्प सूचना पर धन 3 Money at Call and Short Notice				
(क) बैंक में (a) With Banks	26326.16	0.00	26326.16	74708.49
(ख) अन्य संस्थानों में (b) With other Institutions	13732.57	0.00	13732.57	3999.22
अन्य - मार्गस्त प्रेषित धन 4 Others - Remittances in transit	116035.76	0.00	116035.76	123643.06
<b>कुल</b> <b>TOTAL</b>	<b>1031250.92</b>	<b>0.00</b>	<b>1031250.92</b>	<b>800155.67</b>
गैर अनुसूचित बैंकों की शेष उपरोक्त 2 तथा 3 में सम्मिलित है* Balances with non-scheduled banks included in 2 and 3 above.*	0.00	0.00	0.00	0.00
<b>रोकड़ एवं बैंक में अतिशेष</b> <b>CASH &amp; BANK BALANCES</b>				
भारत में In India	1025374.02	0.00	1025374.02	795660.29
भारत के बाहर Outside India	5876.90	0.00	5876.90	4495.38
<b>कुल</b> <b>TOTAL</b>	<b>1031250.92</b>	<b>0.00</b>	<b>1031250.92</b>	<b>800155.67</b>

\* स्थानीय विधि के अनुसार नियंत्रित विदेशी शाखाओं के बैंक खातों के अलावा

\* Excluding bank accounts of foreign branches which are held as per local laws.

अनुसूची 12 - अग्रिम एवं अन्य परिसम्पत्तियाँ  
SCHEDULE 12 - ADVANCES AND OTHER ASSETS

(रुपये लाखों में)  
(Rupees in lacs)

विवरण Particulars	गैर-संबद्ध व्यवसाय Non-linked Business	संबद्ध व्यवसाय Linked Business	कुल चालू वर्ष Total Current Year	कुल पिछले वर्ष Total Previous Year
<b>अग्रिम</b>				
<b>ADVANCES</b>				
अंतरण कंपनियों में आरक्षित जमा 1 Reserve deposits with ceding companies	0.00	0.00	0.00	0.00
अंतरण कंपनियों को अग्रिम 2 Advances to ceding companies	0.00	0.00	0.00	0.00
निवेशों के लिए आवेदन धन 3 Application money for investments	1100.35	0.00	1100.35	198.55
पहले भुगतान / पूर्वदत्त खर्च 4 Prepayments/Prepaid Expenditure	7269.83	0.00	7269.83	8214.51
आधिकारियों / निदेशकों को अग्रिम 5 Advances to Officers / Directors	0.00	0.00	0.00	0.00
अदा किया गया अग्रिम कर एवं स्रोत पर कर कटौती 6 Advance tax paid and taxes deducted at source (Net of provisions for tax Rs. 698822.54) (Previous year Rs. 553501.78)	10838.71	0.00	10838.71	(1006.61)
अन्य 7 Others				
(क) कर्मचारियों को अग्रिम (a) Advances to employees	49213.34	0.00	49213.34	49403.11
(ख) अन्यो को अग्रिम (b) Advances to others	758.20	0.00	758.20	953.11
(ग) जमा (c) Deposits	66436.57	0.00	66436.57	10446.23
(घ) अन्य अग्रिम (d) Other advances	24192.76	0.00	24192.76	13928.19
फुटकर देनदार, अग्रिम तथा जमा के लिए प्रावधान Provision for sundry debtors, advances and deposits	(2988.48)	0.00	(2988.48)	(869.44)
<b>कुल (क)</b> <b>TOTAL (A)</b>	<b>156821.28</b>	<b>0.00</b>	<b>156821.28</b>	<b>81267.65</b>
<b>अन्य परिसम्पत्तियाँ</b>				
<b>OTHER ASSETS</b>				
निवेशों पर बकाया / प्रोदभूत आय 1 Income outstanding/accrued on investments	1114892.08	0.00	1114892.08	1048956.57
संदिग्ध ब्याज तथा लाभांश का प्रावधान Provision for doubtful Interest & Dividends	(259626.10)	0.00	(259626.10)	(216842.14)
बकाया प्रीमियम 2 Outstanding Premiums	410228.15	0.00	410228.15	361093.01
एजेंटों के शेष 3 Agents' Balances	63628.06	0.00	63628.06	56224.40
एजेंटों के संदिग्ध शेष के लिए प्रावधान Provision for agents doubtful balances	(15.48)	0.00	(15.48)	(16.47)
विदेशी एजेंसियों के शेष 4 Foreign Agencies' Balances	0.00	0.00	0.00	0.00
संदिग्ध विदेशी एजेंसियों के शेष के लिए प्रावधान Provision for Foreign agencies' doubtful balances	0.00	0.00	0.00	0.00
बीमा व्यवसाय करनेवाली अन्य इंटिटियों से प्राप्त होने वाला 5 Due from other entities carrying on insurance business	96.22	0.00	96.22	88.40

विवरण Particulars	असंबद्ध व्यवसाय Non-linked Business	संबद्ध व्यवसाय Linked Business	कुल चालू वर्ष Total Current Year	कुल पिछले वर्ष Total Previous Year
सहायक /नियंत्रक कंपनीसे प्राप्त होनेवाला				
6 Due from subsidiaries/holding company	0.00	0.00	0.00	0.00
पुनर्बीमा दावें / शेष प्राप्य				
7 Reinsurance claims/balances receivable	0.00	0.00	0.00	0.00
भारतीय रिजर्व बैंक में जमा (बीमा अधिनियम 1938 की खण्ड 7 के अनुसरण में)				
8 Deposit with Reserve Bank of India (Pursuant to Section 7 of Insurance Act, 1938)	0.00	0.00	0.00	0.00
अन्य				
9 Others				
क) बकाया / प्रोदभूत ऋण पर ब्याज				
a) Interest on loans outstanding/accrued	317722.90	0.00	317722.90	267039.37
ख) स्टेशनरी का स्टॉक, आदि हाथ में				
b) Stock of stationery, etc. on hand	3433.33	0.00	3433.33	3515.57
ग) अन्य परिसंपत्तियाँ				
c) Other assets	10247.58	0.00	10247.58	11018.85
घ) शेयर जिनका आबंटन बकाया है				
d) Shares pending allotment	6697.78	0.00	6697.78	7360.10
<b>कुल (ख)</b>				
<b>TOTAL (B)</b>	<b>1667304.52</b>	<b>0.00</b>	<b>1667304.52</b>	<b>1538437.66</b>
<b>कुल (क ख)</b>				
<b>TOTAL (A + B)</b>	<b>1824125.80</b>	<b>0.00</b>	<b>1824125.80</b>	<b>1619705.31</b>
भारत में				
In India	1821832.70	0.00	1821832.70	1617645.44
भारत के बाहर				
Outside India	2293.10	0.00	2293.10	2059.87
<b>कुल</b>				
<b>TOTAL</b>	<b>1824125.80</b>	<b>0.00</b>	<b>1824125.80</b>	<b>1619705.31</b>

**अनुसूची 13 - चालू देयताएं**  
**SCHEDULE 13 - CURRENT LIABILITIES**

(रुपये लाखों में)  
(Rupees in lacs)

विवरण Particulars	असंबद्ध व्यवसाय Non-linked Business	संबद्ध व्यवसाय Linked Business	कुल चालू वर्ष Total Current Year	कुल पिछले वर्ष Total Previous Year
एजेंटों के शेष				
1 Agents' Balances	0.08	0.00	0.08	0.00
अन्य बीमा कंपनियों को देय राशि				
2 Balances due to other insurance companies	1966.71	0.00	1966.71	4619.15
संधि कंपनियों से अग्रिम				
3 Advances from Treaty Companies	0.00	0.00	0.00	0.00
पुनर्बीमा अंतरण पर धारित जमा				
4 Deposits held on re-insurance ceded	0.00	0.00	0.00	0.00
अग्रिम रूप में प्राप्त प्रीमियम				
5 Premiums received in advance	4620.80	0.00	4620.80	14191.87
फुटकर लेनदार				
6 Sundry creditors	196360.34	0.00	196360.34	281433.20
सहायक /नियंत्रक कंपनी को देय				
7 Due to subsidiaries/holding company	0.00	0.00	0.00	0.00
बकाया दावें				
8 Claims Outstanding	49270.43	0.00	49270.43	39435.40
देय वार्षिकियाँ				
9 Annuities Due	2828.20	0.00	2828.20	2943.12
अधिकारियों / निदेशकों को देय				
10 Due to Officers/Directors	0.00	0.00	0.00	0.00
अन्य				
11 Others				
क) कर्मचारी भविष्य तथा पेन्शन निधि के न्यासियों को देय राशियाँ				
a) Amounts due to trustees of staff provident & pension fund	69281.92	0.00	69281.92	8237.35
ख) बकाया कमीशन				
b) Outstanding Commission	72395.38	0.00	72395.38	59264.34
ग) प्रीमियम तथा अन्य जमा राशियाँ				
c) Premium and other deposits	75750.63	0.00	75750.63	58665.81
घ) अवकाश नकदीकरण से संबंधित अनुमानित दायित्व				
d) Estimated liability in respect of leave encashment	63854.00	0.00	63854.00	51824.0
ङ) पूँजी मोचन (निर्धारित वार्षिकी सहित) व्यवसाय चालू खाता				
e) Capital Redemption (including annuity certain) business current account	276.68	0.00	276.68	320.83
च) वरिष्ठ पेन्शन बीमा योजना चालू खाता				
f) Varishtha Pension Bima Yojana current account	(16235.67)	0.00	(16235.67)	26082.71
छ) संबद्ध व्यवसाय				
g) Linked Business Contra Account	(195047.58)	0.00	(195047.58)	(57992.77)
<b>कुल</b>				
<b>TOTAL</b>	<b>325321.92</b>	<b>0.00</b>	<b>325321.92</b>	<b>489025.01</b>
<b>चालू देयताएँ</b>				
<b>CURRENT LIABILITIES</b>				
भारत में				
In India	323524.65	0.00	323524.65	486584.05
भारत के बाहर				
Outside India	1797.27	0.00	1797.27	2440.96
<b>कुल</b>				
<b>TOTAL</b>	<b>325321.92</b>	<b>0.00</b>	<b>325321.92</b>	<b>489025.01</b>

अनुसूची 14 - प्रावधान  
SCHEDULE 14 - PROVISIONS

(रुपये लाखों में)  
(Rupees in lacs)

विवरण Particulars	असंबद्ध व्यवसाय Non-linked Business	संबद्ध व्यवसाय Linked Business	कुल चालू वर्ष Total Current Year	कुल पिछले वर्ष Total Previous Year
कराधान के लिए (घटाइए भुगतान एवं स्रोत पर कर कटौती) 1 For taxation (less payments and taxes deducted at source)	0.00	0.00	0.00	0.00
प्रस्तावित लाभांश के लिए (5% मूल्यन अधिशेष) 2 For proposed dividends (5% Valuation Surplus)	62177.05	0.00	62177.05	69660.16
लाभांश वितरण कर के लिए 3 For dividend distribution tax	0.00	0.00	0.00	0.00
पालिसीधारकों को देय बोनस 4 Bonus payable to the policyholders	0.00	0.00	0.00	0.00
अन्य 5 Others				
शोधक्षमता सीमा के लिए आरक्षण का प्रावधान Provision for reserve for solvency margin	1494305.60	0.00	1494305.60	1494305.60
<b>कुल</b>				
<b>TOTAL</b>	<b>1556482.65</b>	<b>0.00</b>	<b>1556482.65</b>	<b>1563965.76</b>
<b>प्रावधान</b>				
<b>PROVISIONS</b>				
भारत में In India	1556329.72	0.00	1556329.72	1563805.91
भारत के बाहर Outside India	152.93	0.00	152.93	159.85
<b>कुल</b>				
<b>TOTAL</b>	<b>1556482.65</b>	<b>0.00</b>	<b>1556482.65</b>	<b>1563965.76</b>

अनुसूची 15 - विविध व्यय (जो बट्टे खाते में न डाले गए हों या समायोजित न किए गए हों) (रुपये लाखों में)  
**SCHEDULE 15 - MISCELLANEOUS EXPENDITURE (To the extent not written off or adjusted) (Rupees in lacs)**

विवरण Particulars	असंबद्ध व्यवसाय Non-linked Business	संबद्ध व्यवसाय Linked Business	कुल चालू वर्ष Total Current Year	कुल पिछले वर्ष Total Previous Year
शेयर / ऋण-पत्र जारी करने में अनुमत छूट				
1 Discount Allowed on issue of shares/debentures	0.00	0.00	0.00	0.00
अन्य				
2 Others	0.00	0.00	0.00	0.00
<b>कुल</b>				
<b>TOTAL</b>	<b>0.00</b>	<b>0.00</b>	<b>0.00</b>	<b>0.00</b>
भारत में				
In India	0.00	0.00	0.00	0.00
भारत के बाहर				
Outside India	0.00	0.00	0.00	0.00
<b>कुल</b>				
<b>TOTAL</b>	<b>0.00</b>	<b>0.00</b>	<b>0.00</b>	<b>0.00</b>



## अनुसूची 15 (क)

### जीवन तथा पूँजी मोचन निर्धारित वार्षिकी व्यवसाय से संबंधित वित्तीय विवरणों का भाग निर्मित करने वाले उद्घाटित विषय

#### (क) लेखों की टिप्पणियाँ

1) आकस्मिक देयताएं (प्रबंधन द्वारा यथा प्रमाणित)	चालू वर्ष	पिछले वर्ष
क) आंशिक रूप से आभिव्यक्त निवेश	1339 लाख रुपये	43 लाख रुपये
ख) बकाया बीमांकन प्रतिबद्धताएं	कुछ नहीं	कुछ नहीं
ग) निगम के विरुद्ध दावों जो ऋण के रूप में अभिस्वीकृत नहीं किए गए हैं	कुछ नहीं	कुछ नहीं
घ) निगम द्वारा या निगम की ओर से दी गई गारंटी	173 लाख रुपये	3806 लाख रुपये
ङ) विवादित सांविधिक मांग/देयताएं जिसका उपबंध न किया गया हो	कुछ नहीं	कुछ नहीं
च) पुनर्बीमा अनिवार्यता जिसका उबंध न किया गया हो	कुछ नहीं	कुछ नहीं
छ) अन्य	4574 लाख रुपये	5710 लाख रुपये

#### 2) चालू जीवन पालिसियों के संबंध में देयताओं के मूल्यांकन के लिए बीमांकन का पूर्वानुमान

निगम का जीवन बीमा व्यवसाय असंबद्ध सहभागी व्यवसाय, असंबद्ध गैर-सहभागी व्यवसाय एवं संबद्ध गैरसहभागी व्यवसाय में बंटा है। इनमें से कुछ पालिसियों में अनुवृद्धियाँ जुड़ी हुई हैं जैसे गंभीर बीमारी, अपंगता लाभ एवं सावधि बीमा सहित दुर्घटना लाभ।

संबद्ध गैर सहभागी व्यवसाय के बीमा प्लस योजना में 3 निधियाँ शामिल हैं यथा बैलेंसड फंड, रिस्क फंड तथा सिक्यूरिटी फंड तथा फ्यूचर प्लस योजना में 4 निधियाँ शामिल हैं यथा बॉण्ड फंड, इन्कम फंड, सिक्यूरिटी फंड तथा ग्रोथ फंड तथा जीवन प्लस योजना में 4 निधियाँ शामिल हैं यथा बॉण्ड फंड, सिक्यूरिटी फंड, बैलेंसड फंड तथा ग्रोथ फंड।

31 मार्च 2006 को सहभागी एवं गैर-सहभागी दोनों तरह की चालू पालिसियों के बीमांकन की देयता की गणना सकल प्रीमियम तरीके से की जाती है। देयताओं की गणना ब्याज, मृत्युदर, अस्वस्थता दर एवं मुद्रास्फीति पर आधारित होती है। सहभागी पालिसियों के मामले में भावी बोनस को भी ध्यान में रखा गया है। दायित्व निर्धारण में कराधान भत्ता एवं शेयरधारकों को अधिशेष का आबंटन भी ध्यान में रखा गया है। पूर्वानुमानों का निर्धारण मूल्यांकन तिथि को, प्रतिकूल विचलन की अतिरिक्त राशि के मार्जिन राशि का प्रावधान कर, भावी अनुभवों के दूरदर्शी मूल्यांकन के रूप में किया जाता है।

मूल्यांकन के लिए प्रयुक्त ब्याज दरें योजना के प्रकार के अनुसार भिन्न-भिन्न हैं और मूलाधार परिसंपत्तियों तथा देयताओं के स्वरूप एवं अवधि के आधार पर 6% और 9% प्र.व. के बीच रखी गई थीं। प्रयुक्त मृत्यु दरें प्रकाशित भारतीय बीमाकृत जीवन मृत्यु दर (1994-96) संशोधित अंतिम सारणी और प्रतिकूल विचलन के लिए गुंजायश हेतु प्रत्याशित अनुभवों तथा छुटों को प्रतिबिंबित करने के लिए समायोजित एलआईसी ए (1996-98) मृत्यु दर सारणी पर आधारित थीं। प्रयुक्त अस्वस्थता दरें गंभीर रुग्णता आधार सारणी (सीबीआईटी 13, यूके) पर आधारित थीं जिसे आईआरडीए ने भारत में प्रयोग के लिए अपना लिया है। इन दरों में हमारे प्रयोग के लिए यथोचित संशोधन कर लिया गया है, विवेकशीलता के लिए गुंजायश के साथ। इसका कारण यह है कि भारतीय अनुभव पर आधारित कोई प्रकाशित, सीआई दर सारणी उपलब्ध नहीं है।

प्रयुक्त खर्च प्रीमियम के प्रतिशत के रूप में या बीमा राशि के प्रतिशत या प्रति पालिसी या इन दोनों का संयोजन होता है। प्रयुक्त मुद्रास्फीति दर 3% रखी गयी है ताकि वह ब्याज दरों तथा व्यय से संसुगत हो।

संबद्ध व्यवसाय से संबंधित युनिट देयता का मूल्य, मूल्यन तिथि को पालिसीधारकों के खातों में जमा यूनिटों के शुद्ध परिसम्पत्ति मूल्य के आधार पर निकाला गया है।

गैर यूनिट देयता का अनुमान लगाया गया है जो गैर-यूनिट निधि में भावी कमी को पूरा करने के लिए अलग रखी गई एक विवेक शील आरक्षित निधि है।

समस्त जीवन व्यवसाय के बीमांकन के फलस्वरूप बनने वाला अधिशेष जीवन बीमा निगम अधिनियम, 1956 की धारा 28 के प्रावधानों के अनुसार आबंटित किया गया है।

#### 3) भारत में एवं भारत के बाहर निगम की परिसम्पत्तियों पर भार (प्रबंधन द्वारा यथा प्रमाणित)

तुलन पत्र की तारीख को निगम की परिसम्पत्तियों पर कोई भार नहीं था।

#### 4) 31.3.2006 को दी गई वचन बद्धताएं एवं ऋणों के बकाए निवेश एवं अचल परिसम्पत्तियाँ कुल 374084 लाख रु. (पिछले वर्ष 611681 लाख रु.) थीं।

#### 5) परिशोधन के आधार

##### (क) ऋण प्रतिभूतियाँ

इकाई संबद्ध व्यवसाय, जहाँ सभी ऋण प्रतिभूतियाँ बी वी वी प्रा के दिशा निर्देशों के अनुसार बाजार मूल्य पर दर्शाए गए हैं, के अलावा अन्य, सभी प्रकार के व्यवसाय से सम्बन्धित सरकारी प्रतिभूतियाँ सहित सभी ऋण प्रतिभूतियों के मामलों में, वहीं मूल्य अंकित मूल्य से अधिक होने पर उसे धारिता/परिपक्वता की शेष अवधि के लिए, अधिमूल्य समांतर आधार पर परिशोधित किया गया है।

##### (ख) विमोच्य संचयी अधिमानी शेयर

सभी वर्गों की व्यवसाय में जहाँ वहीं मूल्य अंकित मूल्य से अधिक है, अधिमूल्य, धारिता/परिपक्वता की शेष अवधि के लिए समांतर आधार पर परिशोधित किया गया है।

**SCHEDULE 15 A:****(A) DISCLOSURES FORMING PART OF THE FINANCIAL STATEMENTS OF LIFE AND CAPITAL REDEMPTION AND ANNUITY CERTAIN BUSINESS****(A) NOTES TO ACCOUNTS****1) Contingent liabilities**

	<u>Current Year</u>	<u>Previous Year</u>
a. Partly paid-up investments	Rs. 1339 lacs	Rs. 43 lacs
b. Underwriting commitments outstanding	Nil	Nil
c. Claims against the Corporation not acknowledged as Debts	Nil	Nil
d. Guarantees given by or on behalf of the Corporation	Nil	Nil
e. Statutory demands/liabilities in dispute, not provided for	Rs. 173 lacs	Rs. 3806 lacs
f. Reinsurance obligations to the extent not provided for	Nil	Nil
g. Others	Rs. 4574 lacs	Rs. 5710 lacs

**2) Actuarial Assumptions for valuation of liabilities for life policies in force:**

The Corporation's Life Insurance Business consists of policies under Non-Linked Participating Business, Non-Linked Non-Participating Business and Linked Non-Participating Business. Some of these policies have riders attached to them such as Critical Illness, Term Assurance and Accident Benefit, including Disability Benefit.

The Linked Non-Par Business consists of 3 funds namely, Balanced Fund, Risk Fund and Secured Fund for Bima Plus Plan, 4 funds namely, Bond Fund, Income Fund, Balanced Fund and Growth Fund for Future Plus Plan and 4 funds namely, Bond Fund, Secured Fund, Balanced Fund and Growth Fund for Jeevan Plus Plan

The Actuarial Valuation liability of both Participating and Non-Participating policies in our books as on March 31, 2006 is calculated using the Gross Premium Method of valuation. The liabilities are calculated based on the assumptions for interest, mortality, morbidity, expenses and inflation. In case of Participating policies, the future bonuses are also taken into account. An allowance for taxation and allocation of surplus to shareholders is also made in the liability assessment. The assumptions were determined on a prudent assessment of the future experiences at the date of valuation with allowances for margin for adverse deviation.

The interest rates used for valuation vary according to the type of plan and ranged from 6.00% to 9.00% p.a depending on the nature and term of the underlying assets and liabilities. The mortality rates used were based on the published Indian Assured Lives Mortality (1994-96) modified ultimate table and LIC a (1996-98) mortality table adjusted to reflect expected experiences and allowances for margin for adverse deviation. Morbidity rates used were based on the Critical Illness Base table (CBIT 93, UK) which has been adopted by IRDA for use in India. These rates have been suitably modified for our use with margins included for prudence. This is because there are no published CI rate table based on Indian experience.

The expenses were used either as a percentage of premium or percentage of sum assured or per policy or a combination of these. The inflation rates used were 3% so as to be consistent with interest rates and expenses.

The unit liability in respect of Linked Business is taken as the Net Asset Value of the units to the credit of policyholders as on the date of valuation. The non-unit liability has been estimated, which is a prudent reserve set aside to meet future deficit in the non unit fund.

Surplus emerging as a result of actuarial valuation of all life business have been allocated in accordance with the provisions of Section 28 of the LIC Act of 1956

**3) Encumbrances to assets of the Corporation in and outside India (As certified by the Management)**

There were no encumbrances on the assets of the Corporation as at the balance sheet date.

**4) Commitments made and outstanding for loans, investments and fixed assets as on 31.3.2006 aggregate to Rs. 374084 lacs (previous year Rs. 611681 lacs).****5) Basis of amortisation of:****(a) Debt securities**

In respect of all debt securities including Government Securities, where the book value is more than the face value, the premium has been amortised on straight line basis over the balance period of holding/maturity in all classes of business except Unit Linked Business where all the debt securities have been shown at market value in terms of the IRDA guidelines.

**(b) Redeemable Cumulative Preference Shares:**

Where the book value is more than the face value, the premium has been amortised on the straight line basis over the balance period of holding/ maturity in all classes of business.



6) दावे

तुलन पत्र की तारीख को 6 महीने से अधिक के समायोजित एवं अदा न किए गए दावों (प्रबंध द्वारा यथा प्रमाणित)

	संख्या		राशि (लाख रु. मे)	
	चालू वर्ष	पिछले वर्ष	चालू वर्ष	पिछले वर्ष
मुत्यु दावे	1369	1236	634	403
परिपक्वता दावे	104115	77374	10806	7858

7) बकाया संविदाओं का मूल्य -

असंबद्ध व्यवसाय के संबंध में निवेशों के बारे में संविदाओं का मूल्य

- (क) खरीदियाँ जिनमें परिदान लंबित हो 3390 लाख रु. (पिछले वर्ष 5657 लाख रु.)  
 (ख) बिक्रियाँ जिन में अदाचारियाँ अतिदेय हो 11773 लाख रु. (पिछले वर्ष 2569 लाख रु.)

पेंशन व्यवसाय तथा पूँ मो. (नि. वा. सहित) व्यवसाय के संबंध में निवेश से संबंधित कोई भी संविदा बकाया नहीं थी।

संबद्ध व्यवसाय के संबंध में निवेशों के बारे में संविदाओं का मूल्य

- (क) खरीदियाँ जिनमें परिदान लंबित हो 2279 लाख रु. (पिछले वर्ष कुछ नहीं)  
 (ख) बिक्रियाँ जिन में अदाचारियाँ अतिदेय हो 756 लाख रु. (पिछले वर्ष कुछ नहीं)

8) परिचालन व्यय-व्यवसाय के विभिन्न प्रखण्डों में खर्च के आबंटन के आधार

असंबद्ध सहभागी, असंबद्ध गैर-सहभागी, सामान्य वार्षिकियाँ, पेंशन, समूह व्यवसाय, इकाई संबद्ध व्यवसाय, पूँ मो (नि. वा. सहित) व्यवसाय एवं वरिष्ठ पेंशन बीमा योजनाके संबंध में परिचालन खर्च के आबंटन का आधार निम्न है-

- (क) जिन खर्चों का सीधे पता लगाया जा सकता है उनका आबंटन वास्तविक आधार पर किया जाता है।  
 (ख) जिन अन्य खर्चों की प्रत्यक्ष पहचान नहीं हो सकती उनका आबंटन सामान्य पूल से निम्नलिखित में से किसी के आधार पर या इनके संयोजन के आधार पर किया गया है:
- पॉलिसियों की संख्या
  - कुल संगृहीत प्रीमियम
  - बीमित राशि

आबंटन की विधि का निर्णय खर्चों के स्वरूप (एनबी/नवीकरण, नियत/परिवर्तनशील आदि) के आधार पर किया जाता है और व्यवसाय को हर लाइन पर व्यय के वर्गों पर आधारित पहचान योग्य पैरामीटर लागू किए जाते हैं।

विभिन्न व्यवसाय प्रखण्डों के बीच सामान्य खर्च का आबंटन तथा सहभागी, गैर-सहभागी एवं वार्षिकी पालिसियों के बीच खर्चों का आबंटन नियुक्त बीमाकर्तों द्वारा यथा प्रमाणित होता है।

9) अध्यक्ष एवं प्रबंध निदेशकों को प्रबंधकीय पारिश्रमिक

	राशि (लाख रु. मे)	
	चालू वर्ष	पिछले वर्ष
वेतन एवं भत्ते	29.75	23.62
पेंशन मे निगम का अंशदान	3.00	1.80
परिलब्धियों का करयोग्य मूल्य	0.13	0.94
प्रदत्त उपदान	7.00	7.00

10) उचित मूल्य आधार पर मूल्यांकित इक्विटी शेयरों, सहयोग निधि में निवेशों की ऐतिहासिक लागत

	राशि (लाख रु. मे)	
	चालू वर्ष	पिछले वर्ष
(क) असंबद्ध व्यवसाय		
जीवन, वार्षिकी एवं समूह योजनाएं	3658107	3135731
शेयरधारकों का खाता	6035	106
सहयोग निधि निवेश	134552	159131
(ख) संबद्ध व्यवसाय	990242	94347
(ग) पूँजी मोचन तथा निर्धारित वार्षिकी सहित	11	11

**6) Claims**

The claims settled and remaining unpaid for a period of more than 6 months as on the balance sheet date: (As certified by the Management).

	Number		Amount (Rs. in lacs)	
	Current Year	Previous Year	Current Year	Previous Year
Claims by death	1369	1236	634	403
Claims by maturity	104115	77374	10806	7858

**7) Value of contracts outstanding**

Value of contracts in relation to investments in respect of Non- Linked business:

- (a) Purchases where deliveries are pending Rs. 3390 lacs (previous year Rs. 5657 lacs)  
 (b) Sales where payments are overdue Rs. 11773 lacs (previous year Rs. 2569 lacs)

There were no contracts outstanding in relation to investments in respect of Pension business and CRAC business.

Value of contracts in relation to investments in respect of Linked business:

- (a) Purchases where deliveries are pending Rs. 2279 lacs (Previous Year NIL)  
 (b) Sales where payments are overdue Rs. 756 lacs (Previous Year NIL)

**8) Operating Expenses: Basis of allocation of expenditure to various segments of business**

Operating Expenses relating to insurance business are allocated to Non-Linked Participating, Non-Linked Non-Participating, General Annuities, Pensions, Group Business, Unit Linked Business, CRAC and VPBY business on the basis of:

- a. Expenses which are directly identifiable are allocated on actual basis, and  
 b. Other Expenses which are not directly identifiable are allocated out of the common pool on of the following basis or a combination of these:
- Number of policies
  - Total premium collected
  - Sum assured

The method of allocation has been decided based on the nature of expenses (NB/renewal, fixed/variable etc.) and identifiable parameters based on expense classes are applied to each line of business.

Allocation of common expenses between various business segments and allocation of expenses between Participating, Non-Participating and Annuity Policies are as certified by the Appointed Actuary.

**9) Managerial Remuneration to Chairman & Managing Directors**

	Amount (Rs. in lacs)	
	Current Year	Previous Year
Salaries & Allowances	29.75	23.62
Corporation's contribution to Pension	3.00	1.80
Taxable Value of Perquisites	0.13	0.94
Gratuity paid	7.00	7.00

**10) Historical cost of investments in Equity Shares, Mutual Funds valued on fair value basis.**

	Current Year	Previous Year
(a) Non Linked Business:		
Life, Annuity and Group Schemes	Rs. 3658107 lacs	Rs. 3135731 lacs
Shareholders Account	Rs. 6035 lacs	Rs. 106 lacs
Mutual Fund Investments	Rs. 134552 lacs	Rs. 159131 lacs
(b) Linked Business	Rs. 990242 lacs	Rs. 94347 lacs
(c) Capital Redemption & Annuity Certain	Rs. 11 lacs	Rs. 11 lacs



11) निवेश संपत्ति के पुनर्मुल्यांकन का आधार

निवेश संपत्ति के मूल्य का हर तीन वर्ष में एक बार पुनर्मुल्यांकन किया जाता है। पिछला पुनर्मुल्यांकन वित्तीय वर्ष 2004-2005 के दौरान 'किराया पूँजीकरण' विधि का प्रयोग करके किया गया था और बिना किसी भवन/संरचना के खाली जमीन का मूल्य 'वर्तमान बाजार मूल्य' विधि से लगाया गया था।

12) वर्ष 2005-2006 के लिए कर्मचारियों को उपदान देयता का अंशदान रु. 634.93 करोड़ बनता है जबकि पिछले वर्ष यह रु. 56.42 करोड़ थी; इसका कारण वेतन संरचना में संशोधन और ब्याज दरों में परिवर्तन है।

(ख) वरिष्ठ लेखा नीतियाँ

1) तैयारी का आधार -

वित्तीय विवरण सामान्यतया स्वीकार्य लेखा सिद्धांतों एवं बीमा विनियामक एवं विकास प्राधिकरण (वित्तीय विवरण एवं बीमा कंपनियों के लेखा परीक्षकों की रिपोर्ट तैयार करना) विनियम 2002 के अनुसार तैयार किया गया है।

2) राजस्व मान्यता

(क) जहाँ कहीं देय हो प्रीमियम को आय के रूप में मान्यता दी गई है। भारतीय जीवन बीमा निगम (कर्मचारी) पेंशन योजना के संबंध में प्रीमियम की प्रोद्भूत आधार पर गणना की गई है।

(ख) जब तक अन्यथा उल्लिखित न हो आय एवं व्ययके मदों की गणना सामान्यतया प्रोद्भूत आधार पर की गई है।

(ग) सभी ऋण प्रतिभूतियों के संबंध में ब्याज की आय, जिनमें कर्जे, डिबेन्चर तथा बॉन्ड और गृह संपत्ति के प्रति गिरवी कर्जे शामिल हैं, भारतीय रिज़र्व बैंक द्वारा वित्तीय संस्थाओं को जारी दिशानिर्देशों के अनुसार राजस्व खाते में क्रेडिट की जाती है।

(घ) माध्यमिक बाजार से सरकार या अन्य अनुमोदित प्रतिभूतियों की खरीद या बिक्री के संबंध में खण्डित अवधि का ब्याज नकद आधार पर लिया गया है।

(ङ) ब्याज, लाभांश किराया आदि सकल मूल्य आधार पर लिया गया है (आयकर कटौती के पूर्व)।

(च) सरकार और अन्य अनुमोदित प्रतिभूतियों एवं बंधक ऋणों के संबंध में तुलन पत्र की तारीख को प्रोद्भूत ब्याज की गणना प्रति वर्ष 360 दिनों पर आधारित की गई है।

(छ) प्रतिभूतियों/इक्विटियों की बिक्री पर लाभ या हानि केवल बिक्री वर्ष में राजस्व में लिया गया है।

(ज) सभी लाभांश जहाँ उनके प्राप्त करने का अधिकार 31 मार्च को या उसके पहले हो उसे आय के रूप में लिया गया है भले ही वह बाद में प्राप्त हुए हो।

(झ) पालिसी ऋणों पर ब्याज का लेखाकरण प्रोद्भवन के आधार पर किया जाता है।

3) अधिग्रहण लागतें

अधिग्रहण लागतों को खर्च के वर्ष में दिखाया गया है।

4) दावें

(क) दावों की लागतों में जहाँ कहीं लागू हो पालिसी लाभ राशि एवं दावा समायोजन लागत शामिल है।

(ख) बकाया मृत्यु दावों के प्रावधान उन पालिसियों के लिये किए गए हैं जहाँ 31 मार्च तक मृत्यु की सूचना प्राप्त हुई है।

5) निवेश

(क) प्रतिदेय वरीयता शेयरों एवं सरकारी प्रतिभूतियों सहित ऋण प्रतिभूतियोंको परिपक्वताके लिए धारित के रूप में माना गया है तथा मूल्य शोधन के अधीन निम्नानुसार ऐतिहासिक लागत पर उल्लिखित किए गए हैं:

i. बी.वि.वि. प्रा. के दिशा निर्देशों के अनुसार इकाई संबद्ध योजना में जहाँ सभी ऋण प्रतिभूतियाँ बाजार मूल्य पर दर्शाई जायेंगी के अलावा सभी वर्गों के व्यवसाय में जहाँ सरकारी प्रतिभूतियों के वहीं मूल्य प्रत्यक्ष मूल्य से अधिक हैं, प्रीमियम (अंतरराशि) को धारिता/परिपक्वता की शेष अवधि में समांतर आधार पर परिशोधित किया जाएगा।

ii. सभी वर्गों के व्यवसाय में जहाँ विमोच्च संचयी अधिमानी शेयरों के बही मूल्य प्रत्यक्ष मूल्य से अधिक है प्रीमियम (अंतरराशि) को धारिता/परिपक्वता की शेष अवधि में समांतर आधार पर परिशोधित किया जाएगा।

(ख) सूचिबद्ध इक्विटी प्रतिभूतियाँ जो सक्रिय बाजारों में व्यापार की जाती है उन्हें तुलन पत्र की तारीख को सही मूल्य पर मापा गया है तथा इक्विटी प्रतिभूतियों के चालू राशि में परिवर्तन, सही मूल्य परिवर्तन खातें में रखा गया है।

(ग) असूचिबद्ध इक्विटी प्रतिभूतियाँ एवं सूचिबद्ध इक्विटी प्रतिभूतियाँ सक्रिय बाजारों में नियमित रूप से जिनका व्यापार नहीं होता उन्हें ऐतिहासिक लागत में से ऐसे निवेशों में से मूल्यहास के प्रावधान को घटाकर माप की जाती है।

(घ) माध्यमिक बाजार से इक्विटी शेयरों की खरीद या बिक्री के अलावा सभी निवेशों की गणना नकदी आधार पर की गई है।

(ङ) निवेश संपत्तियों के मूल्य का उल्लेख व्यक्त राशियों पर किया गया है। निवेश संपत्ति के चालू राशि में परिवर्तन पुनर्मुल्यांकन आरक्षण में रखा गया है।

(च) बी.वि.वि. प्रा. के निर्देशों के अनुसार सहयोग निधि निवेशों को 31 मार्च को उचित मूल्योंपर निकाला गया है।

**11) Basis of revaluation of investment property**

Valuation of Investment property is revalued once in every three years. Last revaluation was carried out during the F.Y. 2004-2005 using 'Rent Capitalisation' method and land alone without any building/structure was valued by 'Current Market value' method.

- 12) Contribution for Gratuity liability to employees for the year 2005-2006 works out to Rs.634.93 crores as against Rs.56.42 crores in the previous year due to revision in salary structure and changes in interest rates.

**(B) SIGNIFICANT ACCOUNTING POLICIES:****1. Basis of Preparation:**

The Financial Statements have been prepared in accordance with the generally accepted accounting principles and in accordance with the provisions of the Insurance Regulatory and Development Authority (Preparation of Financial Statements and Auditor's Report of Insurance Companies) Regulations 2002.

**2. Revenue Recognition:**

- a) Premiums are recognized as income when due. However, premium in respect of Life Insurance Corporation of India (Employees) Pension Scheme is accounted for on accrual basis.
- b) Items of Income and Expenditure are generally accounted for on accrual basis unless otherwise stated.
- c) Interest income in respect of all debt securities including loans, debentures and bonds and mortgage loans against House Property is taken credit to the Revenue Account as per the guidelines issued to Financial Institutions by Reserve Bank of India.
- d) In respect of purchase or sale of Government and other approved securities from secondary market, interest for the broken period is accounted on cash basis.
- e) Interest, Dividend, Rent, etc. are accounted at gross value (before deduction of Income Tax)
- f) In respect of Government and other approved securities and mortgage loans, accrued interest as at the date of the balance sheet is calculated based on 360 days a year.
- g) Profit or Loss on sale of Securities/Equities is taken to Revenue only in the year of sale.
- h) All dividends where right to receive the same have fallen due on or before 31st March are taken as income though received subsequently.
- i) Interest on policy loans is accounted for on accrual basis.

**3. Acquisition Costs:**

Acquisition Costs are expensed in the period in which they are incurred.

**4. Claims:**

- a) Claims costs consist of the policy benefit amount and claims settlement costs, wherever applicable.
- b) Provision for outstanding death claims is made for those policies where the intimation of death has been received upto 31st March.

**5. Investments:**

- a) Debt Securities including Government Securities and Redeemable Preference Shares are considered as 'held to maturity' and the value is disclosed at historical cost subject to amortization as follows:
  - (i) Debt Securities including Government Securities, where the book value is more than the face value, the premium will be amortised on straight line basis over the balance period of holding/maturity in all classes of business except Unit Linked Plan where all the debt securities will be shown at market value in terms of IRDA guidelines.
  - (ii) Redeemable Cumulative Preference Shares, where the book value is more than the face value, the premium will be amortised on a straight line basis over the balance period of holding/maturity in all classes of business.
- b) Listed equity securities that are traded in active markets are measured at fair value on the balance sheet date and the change in the carrying amount of equity securities is taken to Fair Value Change Account.
- c) Unlisted equity securities and listed equity securities that are not regularly traded in active markets are measured at historical cost less provision for diminution in value of such investments.
- d) All Investments are accounted on cash basis except for purchase or sale of equity shares from the secondary market.
- e) The value of Investment Properties is disclosed at the Revalued amounts and the change in the carrying amount of the investment property is taken to Revaluation Reserve.
- f) Mutual fund investments are valued on fair value as at 31<sup>st</sup> March as per IRDA directive.



6) अचल परिसम्पत्तियाँ

- (क) अचल परिसम्पत्तियों का मूल्य उनके लागत मूल्यों में से मूल्यन्हास को कम कर दर्शाया गया है।  
 (ख) निर्माणाधीन एवं कब्जा की गई संपत्तियों पर अदा की गई राशि जिनका प्रलेखन लंबित है उन्हें भवन संपत्ति एवं भूमि के अंतर्गत दिखाया गया है।

7) मूल्यन्हास

प्रबंधन द्वारा यथा अनुमानित परिसम्पत्तियों के उपयोगी जीवन पर आधारित समांतर तरीके का इस्तेमाल करके अचल परिसम्पत्तियों पर मूल्यन्हास बताया गया है। वर्ष के दौरान खरीदी गई/बेची गई परिसम्पत्तियों के लिए मूल्यन्हास यथानुपात प्रभारित किया गया है।

8) जीवन पालिसियों की देयता

निगम के जीवन बीमा व्यवसाय के वार्षिक जाँच के अनुसरण में पालिसीधारकों की देयताएं निगम के नियुक्त बीमांकको द्वारा निर्धारित की जाती हैं।

9) विदेशी मुद्रा संव्यवहार

- (क) संबंधित देशों के सांविधिक विनियमनों के अनुसार विदेशी व्यवसाय से संबंधित जीवन निधि का निवेश किया गया है।  
 (ख) वर्ष के अंत में विदेशी की शाखाओं का वित्तीय विवरण स्थानीय विधियों के अनुसार तैयार किया गया है तथा समुचित दरों पर परिवर्तन किया गया है, सिवाय सुवा (फिजी) शाखा जिसके लिए प्रति वर्ष 31 दिसम्बर के वित्तीय विवरण से समुचित दरों पर परिवर्तन किया जाता है क्योंकि शाखा का लेखा कैलेण्डर वर्ष के आधार पर तैयार किया जाता है।  
 (ग) उपर्युक्त के कारण होनेवाली विनिमय दर की गणना सामान्यतया स्वीकार्य लेखा चलन के अनुसार की गई है।  
 (घ) भारत से भेजे गए प्रेषणों द्वारा भारत के बाहर किए गए निवेशोंकी गणना मूल्य रूप की लागत या शीघ्र अभिलिखित रूप की लागत पर किया जाता है, जहाँ मूल्य लागत उपलब्ध न हो।

10) अनुप्रयोज्य परिसम्पत्तियों के लिए परिसम्पत्तियों का वर्गीकरण एवं प्रावधान

- (क) ऋण, डिबेंचर, एवं बांड, तथा भवन संपत्ति को गिरवी रखकर लिए गए ऋण की परिसम्पत्तियों को वसूली के रिकार्ड पर आधारित निम्न तरह से वर्गीकृत किया गया है।  
 i. मानक  
 ii. उपमानक  
 iii. संदिग्ध एवं  
 iv. नुकसान परिसम्पत्तियाँ  
 भारतीय रिजर्व बैंक द्वारा वित्तीय संस्थानों को जारी दिशा निर्देशों के अनुसार।  
 (ख) भारतीय रिजर्व बैंक द्वारा वित्तीय संस्थानों को जारी दिशा निर्देशों के अनुसार अनुप्रयोज्य ऋणों, डिबेंचरों एवं बाँडों एवं भवन संपत्ति को गिरवी रखकर ऋण के लिए प्रावधान किया गया है।

11) सेवानिवृत्ति लाभ

- (क) निगम द्वारा जारी समूह उपदान बीमा पालिसी के माध्यम से कर्मचारियों को उपदान उपलब्ध कराया जाता है। इस तरह उस संबंध में देयता जीवन निधि का भाग निर्मित करता है।  
 (ख) उन कर्मचारियों के संबंध में जिन्होंने भविष्य निधि योजना चुनी है, उसी तरह का अंशदान भविष्य निधी न्यास को किया जाता है।  
 (ग) उन कर्मचारियों के संबंध में जिन्होंने भविष्य निधि के स्थान पर पेंशन योजना चुनी है उनके लिए भारत सरकार द्वारा अधिसूचित पेंशन नियमों के अनुसार निगम का अंशदान पेंशन निधि न्यास में दिया जाता है।  
 (घ) सेवानिवृत्ति पर अवकाश नकदीकरण लाभ बीमांकन मूल्यांकन पर आधारित होता है।

12) प्रावधान, संभाव्य देयताएं और संभाव्य परिसंपत्तियाँ

जब यह संभावना हो कि किसी दायित्व को निपटाने के लिए ऐसे संसाधनों का बहिर्वाह अपेक्षित होगा जिनमें आर्थिक लाभ समाहित हों तो विश्वसनीय अनुमान के आधार पर प्रावधान कर दिया जाता है। संभाव्य देयताएं (पॉलिसियों को छोड़कर), यदि महत्वपूर्ण हो, टिप्पणियों द्वारा दर्शायी जाती हैं। संभाव्य परिसंपत्तियों को वित्तीय विवरणों में मान्यता नहीं दी जाती और न ही दर्शाया जाता है।

**6. Fixed Assets:**

- a) Values of the fixed assets are stated at cost less depreciation.
- b) Property under construction and amounts paid for the properties taken in possession, pending documentation, are accounted under 'House Property and Land'.

**7. Depreciation:**

Depreciation on fixed assets is provided using the straight line method, based on useful lives of assets as estimated by the management. Depreciation is charged on pro-rata basis for assets purchased/sold during the year. Leasehold land & building is written off on a pro-rata basis.

**8. Liability for Life Policies:**

The Policyholders' liabilities are determined by the Corporation's Appointed Actuary pursuant to his annual investigation of the Corporation's life insurance business.

**9. Foreign Currency Transactions:**

- a) Life Fund relating to foreign business has been invested according to the statutory regulations of the respective countries.
- b) Financial Statements of branches in foreign countries as at the year end are prepared in accordance with local laws and are translated at appropriate rates of exchange except for Suva (Fiji) branch, for which the conversion is done at appropriate rates, from the financial statement as at 31st December, each year, since the accounts of the branch are prepared on calendar year basis.
- c) The exchange difference arising on account of the above is accounted for as per generally accepted accounting practice.
- d) Investments made outside India by remittances sent from India are accounted for at original rupee cost or at the earliest recorded rupee cost, where original cost is not available.

**10. Asset Classification and Provisioning for Non-Performing Assets:**

- a) Assets representing Loans, Debentures and Bonds and Mortgage Loans against House Property are classified based on record of recovery as:
  - i) Standard
  - ii) Sub-standard
  - iii) Doubtful and
  - iv) Loss Assets
 as per the guidelines issued to Financial Institutions by Reserve Bank of India.
- b) Provisioning for Non-Performing loans, debentures and bonds and Mortgage Loans against House Property is made as per the guidelines issued to Financial Institutions by Reserve Bank of India.

**11. Retirement Benefits:**

- a) Gratuity to employees is provided for through a Group Gratuity Insurance Policy issued by the Corporation and as such, the liability in respect thereof, forms part of the Life Fund.
- b) In respect of employees who have opted for Provident Fund Scheme, matching contribution is made to the Provident Fund Trust.
- c) In respect of employees who have opted for Pension Scheme, in lieu of Provident Fund Scheme, the Corporation's contribution is made to the Pension Fund Trust, in accordance with the Pension Rules notified by the Government of India.
- d) Leave Encashment Benefits on retirement are accounted for on the basis of Actuarial Valuation.

**12. Provisions, Contingent Liabilities and Contingent Assets.**

A Provision is made based on a reliable estimate when it is probable that an outflow of resources embodying economic benefits will be required to settle an obligation. Contingent liabilities (other than policies), if material, are disclosed by way of notes. Contingent assets are not recognized or disclosed in the financial statements.



(ग) अतिरिक्त विषय उद्घाटन

1) सांविधिक अपेक्षाओं के अनुसार किया गया निवेश (प्रबंधन द्वारा यथा प्रमाणित)

शाखा	प्रतिभूतियों का प्रकार	बही मूल्य (लाख रु. में)	
		चालू वर्ष	पिछले वर्ष
यू.के.	8% टी. आर. एस. वाय. स्टाक	152	161
मारीशस	8.5%/8% एवं 9.75% एम.डी.एल.एस. स्टाक	134	138
फिजी	8.58% एफ.जी.आर. स्टाक	1655	1424

बीमा अधिनियम 1938 के खण्ड 7 के अनुसार 10 करोड़ रुपये कॉरपोरेशन बैंक के एसजीएल खातों में जमा किए गए हैं।

2) आय की मान्यता के उद्देश्य से प्रयोज्य / अनुप्रयोज्य निवेशों में विभाजन (प्रबंधन द्वारा यथा प्रमाणित)

क) असंबंध व्यवसाय	राशि (लाख रु. में)	
	चालू वर्ष	पिछले वर्ष
प्रयोज्य निवेश	8883099	7807925
अनुप्रयोज्य निवेश	326197	320275
ख) पूँ. मो. (नि.वा.स.) व्यवसाय		
प्रयोज्य निवेश	कुछ नहीं	कुछ नहीं
अनुप्रयोज्य निवेश	16	16

3) भारत में या भारत के बाहर स्थानीय विधियों के अंतर्गत निगम द्वारा कोई भी परिसम्पत्ति जमा की जानी अपेक्षित नहीं है।

4) क्षेत्रवार व्यवसाय का प्रतिशत (जैसा कि प्रबन्धन द्वारा प्रमाणित किया गया है)

	पालिसियों की संख्या	
	चालू वर्ष	पिछले वर्ष
ग्रामीण व्यवसाय	23.65%	22.89%
शहरी व्यवसाय	76.35%	77.11%

5) बी.वि.वि.प्रा. द्वारा निर्धारित वित्तीय विवरणों के संक्षिप्त विवरण परिशिष्ट 1 तथा 2 सलग्न देखें।

6) पालिसीधारकों के खाते एवं शेयरधारकों के खाते के बीच निवेशों के आबंटन का आधार एवं उसपर आय

शेयरधारकों के तथा पालिसीधारकों के निवेशों पर प्राप्त आय संबंधित निधि में सम्मिलित किया गया है।

प्रचालन से उपलब्ध निवेश योग्य अधिशेष तथा पालिसीधारकों के निवेशों से प्राप्त आय को पालिसीधारकों की निधि में सम्मिलित किया गया है। वर्ष के दौरान शेयरधारकों की निधि की वृद्धि को शेयरधारकों की निधि में शामिल किया गया है।

7) संबंधित पक्षकार का उद्घाटन

(निगम द्वारा यथाचिन्हित संबंधित पक्षकार का संबंध)

भारतीय सनदी लेखाकार संस्थान द्वारा जारी संबंधित पक्षकार उद्घाटन पर (ले. नि. 18) मानक लेखा के अनुसार निगम के संबंधित पक्षकार/संयुक्त उद्यम निम्न है -

क) संयुक्त उद्यम

- जी बी नि (नेपाल) लिमिटेड
- केनइंडीया अश्योरेंस कं.
- जी बी नि (अन्तरराष्ट्रीय) ई सी बहरेन
- जी बी नि (लंका) लिमिटेड
- जी बी नि (मारिशस) ऑफशॉर लिमिटेड

ख) सहयोगी कंपनियाँ

- जी बी नि गृह वित्त लिमिटेड
- जी बी नि सहयोग एसेट मैनेजमेंट कं. लिमिटेड
- जी बी नि सहयोग निधि न्यासी कं. प्रा. लि.

**(C) ADDITIONAL DISCLOSURES:****1) Investments made in accordance with the statutory requirements (as certified by the Management)**

<u>Branch</u>	<u>Type of Securities</u>	<u>Book Value (Rs.in lacs)</u>	
		<u>Current Year</u>	<u>Previous Year</u>
UK	8% TRSY Stock	152	161
Mauritius	8.5/8% & 9.75% MDLS Stock	134	138
Fiji	8.58% FGR Stock	1655	1424

An amount of Rs. 10 crores has been deposited with Corporation Bank SGL account in accordance with Section 7 of the Insurance Act, 1938.

**2) Segregation into Performing/Non-performing investments for the purpose of Income recognition (as certified by the Management):**

	<u>Amount (Rs. in lacs)</u>	
	<u>Current Year</u>	<u>Previous Year</u>
<b>(a) Non Linked Business:</b>		
Performing investments:	Rs. 8883099	Rs. 7807925
Non-performing investments:	Rs. 326197	Rs. 320275
<b>(b) CRAC Business:</b>		
Performing investments:	NIL	NIL
Non-performing investments:	Rs. 16	Rs. 16

3) No assets are required to be deposited under local laws by the Corporation in or outside India.

**4) Percentage of business sector-wise (as certified by Management)**

	<u>No. of policies</u>	
	<u>Current Year</u>	<u>Previous Year</u>
Rural business	23.65%	22.89%
Urban business	76.35%	77.11%

5) Summary of Financial Statements as prescribed by IRDA – Refer Annexure 1 & 2 attached.

**6) Basis of allocation of investments and income thereon between policyholders account and shareholders account.**

Income accruing on investments held in Policyholders' and Shareholders' funds have been taken to the respective funds. The investible surplus, arising out of operations and income on Policyholders' investments, was invested in Policyholders' account. The accretions to shareholders' fund during the year stands invested in shareholders' fund.

**7) RELATED PARTY DISCLOSURE:**

(Related Party Relationship as identified by the Corporation)

As per the Accounting Standard on Related Party Disclosures (AS 18) issued by the Institute of Chartered Accountants of India, the related parties/joint ventures of the Corporation are as follows:

- A) Joint Ventures:  
 LIC (Nepal) Ltd.  
 Kennindia Assurance Co.  
 LIC (International) EC, Bahrain  
 LIC (Lanka) Ltd.  
 LIC (Mauritius) Offshore Ltd.
- B) Associate Companies:  
 LIC Housing Finance Ltd.  
 Jeevan Bima Sahayog Asset Management Company Ltd.  
 LIC Mutual Fund Trustee Company Pvt. Ltd.



## 49वीं वार्षिक रिपोर्ट

ग) प्रमुख प्रबंधन कार्मिक	
श्री. आर. एन. भारद्वाज	31.05.2005 तक अध्यक्ष
श्री. ए. के. शुक्ला	30.06.2005 तक प्रबंध निदेशक
श्री. ए. के. शुक्ला	01.07.2005 से प्रभावी अध्यक्ष, 30.04.2006 तक
श्री. टी. एस. विजयन	04.05.2006 से प्रभावी अध्यक्ष
श्री. टी. एस. विजयन	24.01.2005 से प्रभावी प्रबंध निदेशक, 03.05.2006 तक
श्री. के. श्रीधर	31.01.2006 तक प्रबंध निदेशक
श्री. डी. के. मेहरोत्रा	01.07.2005 से प्रभावी प्रबंध निदेशक
श्री. टी. टी. मैथ्यू	24.03.2006 से प्रभावी प्रबंध निदेशक

उपर्युक्त संबंधित पक्षकारों के साथ 2005-06 वर्ष के दौरान निगम के संव्यवहारों का स्वरूप एवं आयतन निम्न है -

(रुपये लाखों में)

विवरण	संयुक्त उद्यम		सहयोगी कंपनियाँ		प्रमुख प्रबंधन कार्मिक	
<b>आय</b>						
ब्याज	-	-	19507	(21664)	-	-
लाभांश	16	(251)	1734	(1617)	-	-
किराया	-	-	120	(188)	-	-
<b>व्यय</b>						
प्रबंधकीय पारिश्रामिक	-	-	-	-	40	(33)
<b>परिसम्पत्तियाँ</b>						
निवेश	7030	(7030)	39801	(102588)	-	-
ऋण	-	-	330452	(262600)	-	-
प्राप्तियाँ	3	(5)	-	(393)	-	-
<b>देयताएं</b>						
देय	-	-	-	-	-	-

कोष्ठक ( ) में दिए आँकड़े पिछले वर्ष की राशि दर्शाते हैं।

### 8) 31.3.2006 को सहयोगी कंपनियों के निवेशों का लेखा (ले मा. 23)

	सहयोगी कंपनीओं का नाम		
	जी.बी.नि.गृह वित्त लि.	जी.बी. सहयोग एसेट मैनेजमेंट क. लि.	जी.बी. सहयोग निधि न्यासी क. प्रा. लि.
1. में स्थापित	भारत	भारत	भारत
2. नियंत्रण का हिस्सा	38.50%	49.50%	49.00%
3. परिसम्पत्तियाँ, दायित्व, आय तथा व्यय की अनुपातिक राशि (रुपये लाखों में)			
परिसम्पत्तियाँ	605149 (490907)	3557 (3403)	0.96 (0.55)
देयताएं	553347 (444898)	1124 (1029)	0.23 (0.07)
कर पश्चात लाभ	8030 (5533)	137 (237)	0.25 (0.49)
4. पूँजी वचनबद्धताओं में हिस्सा	-	-	-
5. आकस्मिक देअताओं में हिस्सा	-	-	-

कोष्ठक ( ) में दिए आँकड़े पिछले वर्ष की राशि दर्शाते हैं।

## C) Key Management Personnel:

Shri R.N. Bharadwaj	Chairman upto 31.05.2005
Shri A.K. Shukla	Managing Director upto 30.06.2005
Shri A.K. Shukla	Chairman w.e.f. 01.07.2005 upto 30.04.2006
Shri T.S. Vijayan	Chairman w.e.f. 04.05.2006
Shri T.S. Vijayan	Managing Director w.e.f. 24.01.2005 upto 03.05.2006
Shri K. Sridhar	Managing Director upto 31.01.2006
Shri D.K. Mehrotra	Managing Director w.e.f. 01.07.2005
Shri T.T. Mathews	Managing Director w.e.f. 24.03.2006

The nature and volume of transactions of the Corporation during the year 2005-2006 with the above related parties were as follows:

(Rupees in lacs)

Particulars	Joint Venture		Associate Companies		Key Management Personnel	
<b>Income</b>						
Interest	-	-	19507	(21664)	-	-
Dividend	16	(251)	1734	(1617)	-	-
Rent	-	-	120	(188)	-	-
<b>Expenditure</b>						
Managerial Remuneration	-	-	-	-	40	(33)
<b>Assets</b>						
Investments	7030	(7030)	39801	(102588)	-	-
Loans	-	-	330452	(262600)	-	-
Receivables	3	(5)	-	(393)	-	-
<b>Liabilities</b>						
Payables	-	-	-	-	-	-

Figures in brackets ( ) indicate previous year's figures.

## 8) ACCOUNTING FOR INVESTMENTS IN ASSOCIATES AS AT 31.3.2006 (AS 23)

(Rupees in lacs)

	NAME OF ASSOCIATE COMPANIES		
	LIC Housing Finance Ltd	Jeevan Bima Sahayog Asset Management Co. Ltd.	LIC Mutual Fund Trustee Company Pvt. Ltd.
1. Incorporated in India	India	India	India
2. Proportion of Holding	38.50%	49.50%	49.00%
3. Proportionate amount of Assets, Liabilities and Net Profit.			
(Rs. in lacs)			
Assets	605149	3557	0.96
	(490907)	(3403)	(0.55)
Liabilities	553347	1124	0.23
	(444898)	(1029)	(0.07)
Profit after tax	8030	137	0.25
	(5533)	(237)	(0.49)
4. Share in Capital commitments	NIL	NIL	NIL
5. Share in contingent liabilities	NIL	NIL	NIL

Figures in brackets ( ) indicate previous year's figures.



9) संयुक्त उद्यमों में भागीदारी संबंधी 31.03.2006 का वित्तीय विवरण (ले मा. 27)

विवरण	संयुक्त उद्यमों के नाम				
	जी.बी.नि. (नेपाल) लि.	जी.बी.नि. (अंतरराष्ट्रीय) इ.सी. बहरीन	केन इंडिया अश्यूरन्स कं.	जी.बी.नि. (लंका) लि.	जी.बी.नि. मारिशस ऑफशोर लि.
1. में स्थापित	नेपाल	बहरीन	केनया	श्री लंका	मारिशस
2. नियंत्रण का हिस्सा	55%	97.80%	10%	75%	70%
3. परिसम्पत्तियाँ, दायित्व, आय तथा व्यय की अनुपातिक राशि (रुपये लाखों में)					
परिसम्पत्तियाँ	4347.72 (2729.03)	122834.07 (96053.27)	4591.18 (3788.26)	827.65 (659.25)	5.86 (5.85)
देयताएं	66.48 (44.71)	109887.49 (89372.62)	3810.55 (3085.96)	337.41 (306.13)	0.73 (0.34)
आय	1356.67 (851.10)	30963.79 (26122.76)	2396.91 (1372.26)	687.82 (297.00)	0.16 (0.03)
व्यय	273.92 (205.64)	25245.76 (25605.00)	1942.21 (1027.35)	664.68 (545.44)	0.39 (0.04)
4. पूँजी वचनबद्धताओं में हिस्सा	-	-	-	-	-
5. आकस्मिक देअताओं में हिस्सा	-	-	-	-	-

कोष्ठक ( ) में दिए आँकड़े पिछले वर्ष की राशि दर्शाते हैं।

## 9) FINANCIAL REPORTING OF INTEREST IN JOINT VENTURES AS AT 31.3.2006 (AS 27)

Particulars	Name of Joint Ventures				
	LIC (Nepal) Ltd.	LIC (International) EC, Bahrain	Kennindia Assurance Company	LIC (Lanka) Ltd.	LIC (Mauritius) offshore Ltd.
1. Incorporated in	Nepal	Bahrain	Kenya	Sri Lanka	Mauritius
2. Proportion of holding company	55%	97.80%	10%	75%	70%
3. The proportionate amount of Assets, Liabilities, Income and Expenses (Rs. in lacs)					
Assets	4347.72 (2729.03)	122834.07 (96053.27)	4591.18 (3788.26)	827.65 (659.25)	5.86 (5.85)
Liabilities	66.48 (44.71)	109887.49 (89372.62)	3810.55 (3085.96)	337.41 (306.13)	0.73 (0.34)
Income	1356.67 (851.10)	30963.79 (26122.76)	2396.91 (1372.26)	687.82 (297.00)	0.16 (0.03)
Expenses	273.92 (205.64)	25245.76 (25605.00)	1942.21 (1027.35)	664.68 (545.44)	0.39 (0.04)
4. Share of capital commitments	NIL	NIL	NIL	NIL	NIL
5. Share of contingent liabilities	NIL	NIL	NIL	NIL	NIL

Figures in brackets ( ) indicate previous year's figures.



10) प्रावधानों की गति

(रुपये लाखों में)

		चालू वर्ष	पिछले वर्ष
1	प्रस्तावित लाभांश के लिए (5% मूल्यान आधिशेष) प्रारंभिक शेष वर्ष के दौरान योग भारत सरकार को दी गई राशि इति शेष	69660.16	54813.06
		62177.05	69660.16
		69660.16	54813.06
		62177.05	69660.16
2	शोधक्षमता सीमा के लिए आवश्यक प्रावधान प्रारंभिक शेष वर्ष के दौरान योग वर्ष के दौरान कटौतियाँ इति शेष	1494305.60	1495775.83
		0.00	0.00
		0.00	1470.23
		1494305.60	1494305.60

11) निगम के खण्डवार परिसम्पतियाँ तथा दायित्वों की क्षेत्रवार जानकारी यथा संभव प्राप्त की है।

12) वित्तीय विवरणों में कोष्टक ( ) में दिए गए आंकड़े ऋणात्मक शेष बताते हैं।

13) जहाँ कही आवश्यक हों पिछले वर्ष के आंकड़ों को इस वर्ष के आंकड़ों से तुलना के लिए फिर से लाया गया है।

## 10) Movement of Provisions

(Rs. in lacs)

		Current Year	Previous Year
<b>1</b>	<b>For Proposed Dividend (5% Valuation Surplus)</b>		
	Opening Balance	69660.16	54813.06
	Addition during the year	62177.05	69660.16
	Amount paid to Government of India	69660.16	54813.06
	Closing Balance	62177.05	69660.16
<b>2</b>	<b>Provision for reserve for solvency margin</b>		
	Opening Balance	1494305.60	1495775.83
	Addition during the year	0.00	0.00
	Deduction during the year	0.00	1470.23
	Closing Balance	1494305.60	1494305.60

11) Segment wise assets and liabilities have been ascertained by the Corporation to the extent possible.

12) Figures in bracket ( ) in financial statements indicate negative balances

13) Previous year's figures have been recast wherever necessary to make them comparable with those of the Current Year.

अनुसूचियों 1 से 15 क तक के लिए हस्ताक्षर

## Signature to Schedules 1 to 15A

ठाकुर वैद्यनाथ अय्यर एण्ड कं. के लिए  
For Thakur Vaidyanath Aiyar & Co.  
के. एन. गुप्ता (पार्टनर)  
K. N. Gupta (Partner)  
स.क्र. M. No. 009169

बी.सी. जैन एण्ड कं. के लिए  
For B. C. Jain & Co.  
के. एम. गुप्ता (पार्टनर)  
K. M. Gupta (Partner )  
स.क्र. M. No. 70469

टी. एस. विजयन  
T. S. Vijayan

अध्यक्ष  
Chairman

रुपा शेकर एण्ड असो. के लिए  
For Rupa Sekar & Associates  
जे. चंद्रशेकरन (पार्टनर)  
J. Chandrasekaran (Partner)  
स.क्र. M. No. 19666

के. एन. गुटगुटिया एण्ड कं. के लिए  
For K. N. Gutgutia & Co.  
बी. के. भूतीया (पार्टनर)  
B. K. Bhutia (Partner)  
स.क्र. M. No. 59363

डी. के. मेहरोत्रा  
D. K. Mehrotra

प्रबंध निदेशक  
Managing Director

नरसिंह राव एण्ड असो. के लिए  
For Narasimha Rao & Associates  
जे. नरसिंह राव (पार्टनर)  
J. Narasimha Rao (Partner)  
स.क्र. M. No. 011591

सूरी एण्ड कं. के लिए  
For Suri & Co.  
एस. गणेशन (पार्टनर)  
S. Ganesan (Partner)  
स.क्र. M. No. 018525

थॉमस मैथ्यू टी.  
Thomas Mathew T.

निगम के सदस्य  
Members of the Corporation

रे एण्ड रे के लिए  
For Ray & Ray  
ए. मजुमदार (पार्टनर)  
A. Majumdar (Partner)  
स.क्र. M. No. 57041

ए. जे. शाह एण्ड कं. के लिए  
For A. J. Shah & Co.  
पी. एम. खाटीवाला (पार्टनर)  
P. M. Khatiwala (Partner)  
स.क्र. M. No. 15544

वी. पी. शेट्टी  
V. P. Shetty

एस. हरिहरन  
S. Hariharan

प्रमुख (वि. एवं ले.)  
Chief (F & A)

शहा गुप्ता एण्ड कं. के लिए  
For Shah Gupta & Co.  
टी. एस. नम्बुद्री (पार्टनर)  
T. S. Nambudiry (Partner)  
स.क्र. M. No. 9159

जी. डी. आपटे एण्ड कं. के लिए  
For G. D. Apte & Co.  
सी. एम. दीक्षित (पार्टनर)  
C. M. Dixit (Partner)  
स.क्र. M. No. 17532

जी. एन. अग्रवाल  
G. N. Agarwal

नियुक्त बिमांकक  
Appointed Actuary

सनदी लेखाकार  
Chartered Accountants

मुंबई : 30 अगस्त, 2006  
Mumbai : 30 August, 2006



वित्तीय विवरणों का सारांश  
Summary of Financial Statements

परिशिष्ट I  
Annexure-I

(रुपये लाखों में)  
(Rupees in lacs)

क्र. Sl.No.	विवरण Particulars	2005-06	2004-05	2003-04	2002-03
	पालिसीधारकों का खाता POLICYHOLDERS' A/C				
	सकल प्रीमियम आय Gross Premium Income	9079222.36	7512728.98	6316760.18	5462848.94
1.	(शुद्ध) प्रीमियम आय# Net Premium Income#	9075919.72	7508337.01	6313065.86	5460236.97
2.	निवेशों से आय (शुद्ध) @ Income from investments (Net)@	4004640.18	3631555.61	2984574.13	2598078.32
3.	अन्य आय Other Income	134128.41	99381.82	11250.46	35533.54
4.	कुल आय Total income	13214688.31	11239274.44	9308890.45	8093848.83
5.	कमीशन Commissions	709491.94	624516.69	573383.75	499861.41
6.	दलाली Brokerage	0.00	0.00	0.00	0.00
7.	बीमा व्यवसाय से संबंधित प्रचालन व्यय Operating Expenses related to insurance business	604156.06	598718.41	518649.79	457175.97
8.	कुल व्यय Total Expenses	1313648.00	1223235.10	1092033.54	957037.38
9.	पालिसीधारकों को भुगतान* Payment to policyholders*	3422434.88	2863574.70	2415736.70	2074674.76
10.	बीमांकन देयता में वृद्धि Increase in actuarial liability	6926622.66	6016357.77	4838441.62	4010201.10
11.	प्रचालन से अधिशेष/घाटा Surplus/Deficit (from operations)	62177.05	69660.16	54813.06	48809.53
12.	शेयरधारकों का खाता SHAREHOLDERS' A/C				
13.	शेयरधारकों के खाते के अंतर्गत कुल आय Total Income under shareholders' A/c	994.65	1085.76	1012.06	887.17
14.	कर पूर्व लाभ/हानि Profit/(loss) before tax	63158.01	70836.50	55180.69	49696.70
15.	कर के लिए प्रावधान Provision for tax	0.00	0.00	0.00	0.00
16.	कर पश्चात् लाभ/हानि Profit/loss after tax	63158.01	70836.50	55180.69	49696.70
17.	तुलन-पत्र को अग्रेषित लाभ/हानि Profit/loss carried to Balance sheet	0.00	0.00	0.00	0.00
	विविध MISCELLANEOUS				
18.	(क) पालिसीधारकों का खाता: (A) Policyholders' account:				
	कुल निधि Total funds	53121335.44	41677316.99	34589711.14	27711291.78
	कुल निवेश Total Investments	46493426.55	35812425.29	29717505.21	22638007.40
	निवेश पर % प्राप्ति Yield on Investments %	0.00	0.00	0.00	0.00

(रुपये लाखों में)  
(Rupees in lacs)

क्र. Sl.No.	विवरण Particulars	2005-06	2004-05	2003-04	2002-03
	(ख) शेयरधारकों का खाता (B) Shareholders' account :				
	कुल निधि Total funds	17699.85	13718.89	12542.55	12174.92
	कुल निवेश Total Investments	16640.43	12063.27	11612.79	10753.26
	निवेश पर % प्राप्ति Yield on investments %	0.00	0.00	0.00	0.00
19	कुल निवेश पर % प्राप्ति Yield on total investments %	8.72	9.93	9.57	10.40
20	प्रदत्त इक्विटी पूँजी Paid up equity capital	500.00	500.00	500.00	500.00
21	शुद्ध मूल्य Net worth	17699.85	13718.89	12542.55	12174.92
22	कुल परिसम्पत्तियाँ TOTAL ASSETS	55244733.19	43807922.11	36735983.63	29053996.70
23	प्रति शेयर अर्जन Earnings per Share	N.A.	N.A.	N.A.	N.A.
24	प्रति शेयर बही मूल्य Book value per share	N.A.	N.A.	N.A.	N.A.

# शुद्ध पुर्नबीमा

# Net of reinsurance

@ शुद्ध हानि

@ Net of losses

\* अंतरिम बोनस सहित, यदि हो तो

\* Inclusive of Interim bonuses, if any



अनुपात  
Ratiosपरिशिष्ट II  
Annexure-II  
(रुपये लाखों में)  
(Rupees in lacs)

क्र. Sl.No.	विवरण Particulars	2005-06	2004-05	2003-04
1.	नव व्यवसाय प्रीमियम आय वृद्धि (प्रतिशत वृद्धि) New Business premium income growth (% increase)			
	प्रथम वर्षीय प्रीमियम First Year Premium			
	जीवन व्यवसाय Life Business	17.05	(1.49)	9.19
	वार्षिकी व्यवसाय Annuity Business	(84.14)	245.50	(85.88)
	पेन्शन व्यवसाय Pension Business	(80.10)	(6.33)	64.79
	एकल प्रीमियम Single Premium			
	जीवन व्यवसाय Life Business	41.54	0.48	(44.96)
	वार्षिकी व्यवसाय Annuity Business	(10.21)	(19.58)	88.92
	पेन्शन व्यवसाय Pension Business	(43.51)	32.55	205.05
2.	शुद्ध धारण अनुपात (%) Net retention ratio (%)			
	प्रथम वर्ष प्रीमियम First Year Premium	99.99	99.97	99.94
	परवर्ती प्रीमियम Renewal Premium	99.95	99.93	99.94
	एकल प्रीमियम Single Premium	100.00	100.00	100.00
	कुल प्रीमियम Total Premium	99.96	99.94	99.94
3.	प्रबन्धन व्यय का अनुपात Ratio of expenses of management	14.47	17.55	17.29
4.	कमीशन अनुपात Commission ratio			
	प्रथम वर्ष प्रीमियम First Year Premium	25.26	26.43	25.89
	परवर्ती प्रीमियम Renewal Premium	5.57	5.69	5.78
	एकल प्रीमियम Single Premium	1.10	1.07	0.55
	कुल प्रीमियम Total Premium	7.82	8.75	9.09
5.	शेयरधारक निधि की विकास दर (% वृद्धि) Growth rate of shareholders' funds (% increase)	29.02	9.38	3.02
6.	पालिसीधारक देयता से अधिशेष का अनुपात (% वृद्धि) Ratio of surplus to policyholders' liability (% increase)	2.67	3.59	3.38
7.	शुद्ध मूल्य में परिवर्तन (रुपये लाखों में) Change in net worth (Rs. in lacs)	17699.85	13718.90	12542.56

(रुपये लाखों में)  
(Rupees in lacs)

क्र. / SI.No.	विवरण / Particulars	2005-06	2004-05	2003-04
8.	कुल आय से कर पश्चात् लाभ Profit after tax to Total Income	1.00	1.00	0.99
9.	नकद एवं निवेशित परिसम्पत्तियों से (कुल जमीन जायदाद + ऋण) (Total Real Estate + loans) to cash & invested assets	12.14	14.88	14.97
10.	(पूँजी + अधिशेष) से कुल निवेश Total Investments to (Capital + surplus)			
	क) पालिसीधारकों की निधि से निवेश a) Investments to Policyholders' funds	87.52	85.93	85.91
	ख) शेयरधारकों की निधि से निवेश b) Investments to Shareholders' funds	94.01	87.93	92.59
	(पूँजी + अधिशेष) से कुल सम्बद्ध निवेश			
11.	Total affiliated Investments to (Capital + Surplus)	2.65	7.98	9.12

हमारी उस तारीख वाली रिपोर्ट के अनुसार  
As per our report of even dateअनुसूचियाँ 1 से 15 क तक के लिए हस्ताक्षर  
Signature to Schedules 1 to 15Aठाकुर वैद्यनाथ अय्यर एण्ड कं. के लिए  
For Thakur Vaidyanath Aiyar & Co.  
के. एन. गुप्ता (पार्टनर)  
K. N. Gupta (Partner)  
स.क्र. M. No. 009169बी.सी. जैन एण्ड कं. के लिए  
For B. C. Jain & Co.  
के. एम. गुप्ता (पार्टनर)  
K. M. Gupta (Partner )  
स.क्र. M. No. 70469टी. एस. विजयन  
T. S. Vijayanअध्यक्ष  
Chairmanरुपा शेकर एण्ड असो. के लिए  
For Rupa Sekar & Associates  
जे. चंद्रशेकरन (पार्टनर)  
J. Chandrasekaran (Partner)  
स.क्र. M. No. 19666के. एन. गुटगुटिया एण्ड कं. के लिए  
For K. N. Gutgutia & Co.  
बी. के. भूतीया (पार्टनर)  
B. K. Bhutia (Partner)  
स.क्र. M. No. 59363डी. के. मेहरोत्रा  
D. K. Mehrotraप्रबंध निदेशक  
Managing Directorनरसिंह राव एण्ड असो. के लिए  
For Narasimha Rao & Associates  
जे. नरसिंह राव (पार्टनर)  
J. Narasimha Rao (Partner)  
स.क्र. M. No. 011591सूरी एण्ड कं. के लिए  
For Suri & Co.  
एस. गणेशन (पार्टनर)  
S. Ganesan (Partner)  
स.क्र. M. No. 018525थॉमस मैथ्यू टी.  
Thomas Mathew T.निगम के सदस्य  
Members of the Corporationरे एण्ड रे के लिए  
For Ray & Ray  
ए. मजुमदार (पार्टनर)  
A. Majumdar (Partner)  
स.क्र. M. No. 57041ए. जे. शाह एण्ड कं. के लिए  
For A. J. Shah & Co.  
पी. एम. खाटीवाला (पार्टनर)  
P. M. Khatiwala (Partner)  
स.क्र. M. No. 15544वी. पी. शेट्टी  
V. P. Shettyएस. हरिहरन  
S. Hariharanप्रमुख (वि. एवं ले.)  
Chief (F & A)शहा गुप्ता एण्ड कं. के लिए  
For Shah Gupta & Co.  
टी. एस. नम्बुद्री (पार्टनर)  
T. S. Nambudiry (Partner)  
स.क्र. M. No. 9159जी. डी. आपटे एण्ड कं. के लिए  
For G. D. Apte & Co.  
सी. एम. दीक्षित (पार्टनर)  
C. M. Dixit (Partner)  
स.क्र. M. No. 17532जी. एन. अग्रवाल  
G. N. Agarwalनियुक्त बिमांकक  
Appointed Actuaryसनदी लेखाकार  
Chartered Accountantsमुंबई : 30 अगस्त, 2006  
Mumbai : 30 August, 2006

बीमाकर्ता का नाम - भारतीय जीवन बीमा निगम  
पंजीकरण की संख्या 512 तथा तारीख 14/3/2005

Name of the Insurer: Life Insurance Corporation of India  
Registration No. 512 Dated: 14.3.2005

प्राप्ति एवं भुगतान लेखा  
RECEIPTS AND PAYMENTS ACCOUNTS

31 मार्च 2006 को कुल व्यवसाय से संबंधित नकद प्रवाह विवरण  
CASH FLOW STATEMENT AS AT 31ST MARCH 2006 IN RESPECT OF TOTAL BUSINESS (रुपये लाखों में)  
(Rupees in lacs)

विवरण Particulars	कुल / Total चालू वर्ष Current Year	कुल / Total पिछले वर्ष Previous Year
<b>परिचालन गतिविधियों से नकद प्रवाह</b> <b>CASH FLOWS FROM OPERATING ACTIVITIES</b>		
<b>अंतर्वाह</b> <b>INFLOW</b>		
1 प्रीमियम आय (शुद्ध) Premium Income (Net)	9026784.58	7076745.10
2 अन्य आय तथा प्रीमियम जमा में वृद्धि/कमी निधी में भारत सरकार द्वारा अंशदान Other income & Increase/(Decrease) in Premium Deposits Fund contributed by Government of India	147945.84	12290.12
3	3000.00	0.00
<b>कुल अंतर्वाह (क)</b> <b>A) TOTAL INFLOW (A)</b>	<b>9177730.42</b>	<b>7089035.22</b>
<b>बहिर्वाह</b> <b>OUTFLOW</b>		
4 प्रचालन व्यय एवं कमीशन Operating Expenses & Commission	(1312515.25)	(1184593.11)
5 अदा किया गया लाभ Benefit Paid	(3382990.95)	(2837766.57)
6 युनिट पूँजी में कमी Decrease in Unit Capital	(253889.33)	422584.17
7 अन्य अग्रिम तथा जमाओं में वृद्धि/कमी Increase/(Decrease) in Advances Deposits	(288653.69)	(139674.81)
<b>कुल बहिर्वाह (ख)</b> <b>B) TOTAL OUTFLOW (B)</b>	<b>(5238049.22)</b>	<b>(3739450.32)</b>
<b>परिचालनों से निर्मित नकदी (क) - (ख)</b> <b>CASH GENERATED FROM OPERATIONS (A) - (B)</b>	<b>3939681.20</b>	<b>3349584.90</b>
8 घाटाएँ : अदा किए गए आयकर Less : Income Tax Paid	(408620.76)	(454365.31)
9 पालिसीधारकों को अदा किया बोनस Bonus paid to policyholders	(29723.82)	(19529.49)
10 शेयरधारकों को लाभांश वितरण Dividend paid to Shareholders	(69660.16)	(54813.01)
<b>परिचालन गतिविधियों से निर्मित शुद्ध नकदी</b> <b>NET CASH GENERATED FROM OPERATING ACTIVITIES</b>	<b>3431676.46</b>	<b>2820877.09</b>
<b>निवेश गतिविधियों से नकद प्रवाह</b> <b>CASH FLOWS FROM INVESTING ACTIVITIES</b>		
11 अचल परिसम्पत्तियों की खरीद (बिक्री से शुद्ध) Purchase of fixed assets (Net of sales)	(4371.67)	(7945.74)

विवरण Particulars	कुल / Total चालू वर्ष Current Year	कुल / Total पिछले वर्ष Previous Year
निवेशों की खरीद (बिक्री से शुद्ध) 12 Purchase of Investments (Net of sales)	(6671219.14)	(5886608.72)
ब्याज एवं लाभांश आय 13 Interest & Dividend Income	3475009.60	3101679.36
<b>निवेश गतिविधियों में प्रयुक्त शुद्ध नकदी NET CASH UTILISED IN INVESTING ACTIVITIES</b>	<b>(3200581.21)</b>	<b>(2792875.10)</b>
<b>नकद एवं नकद तुल्य में शुद्ध वृद्धि NET INCREASE IN CASH &amp; CASH EQUIVALENTS</b>	<b>231095.25</b>	<b>28001.99</b>
<b>वर्ष के आरंभ में नकद एवं नकद तुल्य CASH &amp; CASH EQUIVALENTS AT THE BEGINNING OF THE YEAR</b>	<b>800155.67</b>	<b>1007389.43</b>
<b>वर्ष के अंत में नकद एवं नकद तुल्य CASH &amp; CASH EQUIVALENTS AT THE END OF THE YEAR</b>	<b>1031250.92</b>	<b>1035391.42</b>

\* बहिर्वाह कोष्ठक में चिह्नित किए हैं।  
\* Outflows are marked in brackets ( )

हमारी उस तारीख वाली रिपोर्ट के अनुसार  
As per our report of even date

ठाकुर वैद्यनाथ अय्यर एण्ड कं. के लिए For Thakur Vaidyanath Aiyar & Co. के. एन. गुप्ता (पार्टनर) K. N. Gupta (Partner) स.क्र. M. No. 9169	बी.सी. जैन एण्ड कं. के लिए For B. C. Jain & Co. के. एम. गुप्ता (पार्टनर) K. M. Gupta (Partner ) स.क्र. M. No. 70469	टी. एस. विजयन T. S. Vijayan	अध्यक्ष Chairman
रुपा शेकर एण्ड असो. के लिए For Rupa Sekar & Associates जे. चंद्रशेकरन (पार्टनर) J. Chandrasekaran (Partner) स.क्र. M. No. 19666	के. एन. गुटगुटीया एण्ड कं. के लिए For K. N. Gutgutia & Co. बी. के. भूतीया (पार्टनर) B. K. Bhutia (Partner) स.क्र. M. No. 59363	डी. के. मेहरोत्रा D. K. Mehrotra	प्रबंध निदेशक Managing Director
नरसिंह राव एण्ड असो. के लिए For Narasimha Rao & Associates जे. नरसिंह राव (पार्टनर) J. Narasimha Rao (Partner) स.क्र. M. No. 011591	सूरी एण्ड कं. के लिए For Suri & Co. एस. गणेशन (पार्टनर) S. Ganesan (Partner) स.क्र. M. No. 018525	थॉमस मैथ्यू टी. Thomas Mathew T.	निगम के सदस्य Members of the Corporation
रे एण्ड रे के लिए For Ray & Ray ए. मजुमदार (पार्टनर) A. Majumdar (Partner) स.क्र. M. No. 57041	ए. जे. शाह एण्ड कं. के लिए For A. J. Shah & Co. पी. एम. खाटीवाला (पार्टनर) P. M. Khatiwala (Partner) स.क्र. M. No. 15544	वी. पी. शेटी V. P. Shetty	
शहा गुप्ता एण्ड कं. के लिए For Shah Gupta & Co. टी. एस. नम्बुद्री (पार्टनर) T. S. Nambudiry (Partner) स.क्र. M. No. 9159	जी. डी. आपटे एण्ड कं. के लिए For G. D. Apte & Co. सी. एम. दीक्षित (पार्टनर) C. M. Dixit (Partner) स.क्र. M. No. 17532	एस. हरिहरन S. Hariharan	प्रमुख (वि. एवं ले.) Chief (F & A)
		जी. एन. अग्रवाल G. N. Agarwal	नियुक्त बिमांकक Appointed Actuary

### सनदी लेखाकार Chartered Accountants

मुंबई : 30 अगस्त, 2006  
Mumbai : 30 August, 2006

## फार्म बी-बीएस FORM B-BS

बीमाकर्ता का नाम - भारतीय जीवन बीमा निगम  
पंजीकरण की संख्या 512 तथा तारीख 14/3/2005

Name of the Insurer: Life Insurance Corporation of India  
Registration No. 512 Dated: 14.3.2005

31 मार्च 2006 तक पूँजी मोचन (निर्धारित वार्षिकी सहित) व्यवसाय (गैर सहभागी) से संबन्धित तुलन-पत्र  
BALANCE SHEET AS AT 31ST MARCH, 2006

In respect of Capital Redemption (including Annuity Certain) Business (Non-Participating)

(रुपये लाखों में)  
(Rupees in lacs)

विवरण Particulars	अनुसूची Schedule	चालू वर्ष Current Year	पिछले वर्ष Previous Year
<b>निधियोंका स्रोत SOURCES OF FUNDS</b>			
शेयर पूँजी Share Capital	5	0.00	0.00
पॉलिसी दायित्व Policy Liabilities		12410.67	10963.30
आरक्षण एवं अधिशेष Reserves and Surplus	6	35.56	35.56
सही मूल्य परिवर्तन लेखा Fair Value Change Account		7.00	7.00
<b>उधारी BORROWINGS</b>			
Funds for Future Appropriation	7	0.00	0.00
कुल TOTAL		<b>12453.23</b>	<b>11005.86</b>
<b>निधियोंका प्रयोग APPLICATION OF FUNDS</b>			
<b>निवेश INVESTMENTS</b>			
ऋण LOANS	8	10453.05	10497.32
अचल परिसम्पत्तियाँ FIXED ASSETS	9	0.00	0.00
चालू परिसम्पत्तियाँ CURRENT ASSETS	10	0.00	0.00
रोकड एवं बैंक में शेष Cash and Bank Balances	11	1566.38	16.02
अग्रिम एवं अन्य परिसम्पत्तियाँ Advances and Other Assets	12	860.49	571.45
उप-योग (क) Sub-Total (A)		<b>2426.87</b>	<b>587.47</b>
चालू दायित्व CURRENT LIABILITIES	13	426.69	78.93
प्रावधान PROVISIONS	14	0.00	0.00
उप-योग (ख) Sub-Total (B)		<b>426.69</b>	<b>78.93</b>
शुद्ध चालू परिसम्पत्तियाँ (ग) = (क)-(ख) NET CURRENT ASSETS (C) = (A - B)		<b>2000.18</b>	<b>508.54</b>
विविध व्यय (जो बट्टे खाते में न डाले गए हो या समायोजित न हुए हों) MISCELLANEOUS EXPENDITURE (to the extent not written off or adjusted)	15	0.00	0.00
लाभ हानि लेखा में नामे शेष (शेयरधारकों का लेखा) DEBIT BALANCE IN PROFIT & LOSS ACCOUNT (Shareholders' Account)		0.00	0.00
कुल TOTAL		<b>12453.23</b>	<b>11005.86</b>

महत्वपूर्ण लेखनीतियाँ तथा लेखा संबंधी टिप्पणियाँ  
Significant Accounting Policies and Notes to accounts

15क जीवन व्यवसाय के अंतर्गत  
15A under Life Business

## आकस्मिक देयताएं CONTINGENT LIABILITIES

(रुपये लाखों में)  
(Rupees in lacs)

विवरण Particulars	चालू वर्ष Current Year	पिछले वर्ष Previous year
1 आंशिक रूप से चुकता निवेश Partly paid up investments	0.00	0.00
कंपनी द्वारा ऋण के रूप में अमान्य पॉलिसी दावों के अतिरिक्त अन्य दावे		
2 Claims, other than against policies, not acknowledged as debts by the company	0.00	0.00
बकाया हामीदारी वायदे (शेयरों तथा प्रतिभूतियों के सम्बन्ध में)		
3 Underwriting commitments outstanding (in respect of shares and securities)	0.00	0.00
कंपनी के द्वारा या कंपनी की ओर से दी गई गारंटी		
4 Gurantees given by or on behalf of the Company	0.00	0.00
प्रावधान न की गई सांविधिक मांगों/विवादित देयताएं		
5 Statutory Demands/Liabilities in dispute, not provided for	0.00	0.00
प्रावधान की गई सीमा तक पुर्नबीमा बाध्यतायें		
6 Reinsurance obligations to the extent not provided for	0.00	0.00
अन्य		
7 Others	0.00	0.00
<b>कुल TOTAL</b>	<b>0.00</b>	<b>0.00</b>

हमारी उस तारीख वाली रिपोर्ट के अनुसार  
As per our report of even date

ठाकुर वैद्यनाथ अय्यर एण्ड कं. के लिए  
For Thakur Vaidyanath Aiyar & Co.  
के. एन. गुप्ता (पार्टनर)  
K. N. Gupta (Partner)  
स.क्र. M. No. 9169

शहा गुप्ता एण्ड कं. के लिए  
For Shah Gupta & Co.  
टी. एस. नम्बुद्री (पार्टनर)  
T. S. Nambudiry (Partner)  
स.क्र. M. No. 9159

ए. जे. शाह एण्ड कं. के लिए  
For A. J. Shah & Co.  
पी. एम. खाटीवाला (पार्टनर)  
P. M. Khatiwala (Partner)  
स.क्र. M. No. 15544

टी. एस. विजयन  
T. S. Vijayan

अध्यक्ष  
Chairman

रुपा शेकर एण्ड असो. के लिए  
For Rupa Sekar & Associates  
जे. चंद्रशेकरन (पार्टनर)  
J. Chandrasekaran (Partner)  
स.क्र. M. No. 19666

बी.सी. जैन एण्ड कं. के लिए  
For B. C. Jain & Co.  
के. एम. गुप्ता (पार्टनर)  
K. M. Gupta (Partner)  
स.क्र. M. No. 70469

जी. डी. आपटे एण्ड कं. के लिए  
For G. D. Apte & Co.  
सी. एम. दीक्षित (पार्टनर)  
C. M. Dixit (Partner)  
स.क्र. M. No. 17532

डी. के. मेहरोत्रा  
D. K. Mehrotra

प्रबंध निदेशक  
Managing Director

नरसिंह राव एण्ड असो. के लिए  
For Narasimha Rao & Associates  
जे. नरसिंह राव (पार्टनर)  
J. Narasimha Rao (Partner)  
स.क्र. M. No. 011591

के. एन. गुटगुटीया एण्ड कं. के लिए  
For K. N. Gutgutia & Co.  
बी. के. भूतीया (पार्टनर)  
B. K. Bhutia (Partner)  
स.क्र. M. No. 59363

जी. डी. आपटे एण्ड कं. के लिए  
For G. D. Apte & Co.  
सी. एम. दीक्षित (पार्टनर)  
C. M. Dixit (Partner)  
स.क्र. M. No. 17532

वी. पी. शेट्टी  
V. P. Shetty

निगम के सदस्य  
Members of the  
Corporation

रे एण्ड रे के लिए  
For Ray & Ray  
ए. मजुमदार (पार्टनर)  
A. Majumdar (Partner)  
स.क्र. M. No. 57041

सूरी एण्ड कं. के लिए  
For Suri & Co.  
एस. गणेशन (पार्टनर)  
S. Ganesan (Partner)  
स.क्र. M. No. 018525

एस. हरिहरन  
S. Hariharan

प्रमुख (वि. एवं ले.)  
Chief (F & A)

जी. एन. अग्रवाल  
G. N. Agarwal

नियुक्त बिमांकक  
Appointed Actuary

## सनदी लेखाकार Chartered Accountants

मुंबई : 30 अगस्त, 2006  
Mumbai : 30 August, 2006



## फार्म बी-आरए FORM B-RA

बीमाकर्ता का नाम - भारतीय जीवन बीमा निगम  
पंजीकरण की संख्या 512 तथा तारीख 14/3/2005

Name of the Insurer: Life Insurance Corporation of India  
Registration No. 512 Dated: 14.3.2005

**31 मार्च 2006 को समाप्त वर्ष के लिए पूँजी मोचन (निर्धारित वार्षिकी सहित) व्यवसाय (गैर सहभागी) का राजस्व लेखा**  
**REVENUE ACCOUNT FOR THE YEAR ENDED 31ST MARCH, 2006**

**In respect of Capital Redemption (Including Annuity Certain) Business (Non-Participating)**

(रुपये लाखों में)  
(Rupees in lacs)

विवरण Particulars	अनुसूची Schedule	चालू वर्ष Current Year	पिछले वर्ष Previous Year
अर्जित (शुद्ध) प्रीमियम 1. Premiums earned (Net)	1	1265.56	1230.88
(क) निवेशों की बिक्री / मोचन से लाभ 2. (A) Profit on sale/redemption of investments		0.04	2921.54
(ख) निवेशों की बिक्री / मोचन से हानि (B) Loss on sale/redemption of investments		(26.62)	(9.16)
पालिसी दायित्व में परिवर्तन 3. Change in Policy Liabilities		(1793.34)	(5090.68)
अन्य 4. Others			
ब्याज (फुटकर) प्राप्त Interest (Sundry) received		1.11	0.79
ब्याज एव लाभांश - कुल 5. Interest & Dividends - Gross		722.27	532.63
<b>कुल (क)</b> <b>TOTAL (A)</b>		<b>169.02</b>	<b>(414.00)</b>
प्रदत्त दावे (शुद्ध) 1. Claims incurred (Net)	2	433.35	444.04
कमीशन 2. Commission	3	22.13	26.43
बीमा व्यवसाय से संबन्धित परिचालन खर्च 3. Operating Expenses related to Insurance Business	4	59.51	61.79
अन्य 4. Others			
संदिग्ध तथा अशोध्य ऋणों के लिए प्रावधान Provision for Bad & Doubtful Debts		0.00	0.00
कराधान के लिए प्रावधान Provision for Taxation		0.00	0.00
पुनरांकित कराधान के लिए प्रावधान Provision for Taxation Written Back		0.00	0.00
<b>कुल (ख)</b> <b>TOTAL (B)</b>		<b>514.99</b>	<b>532.26</b>
<b>पूँजी मोचन (निर्धारित वार्षिकी सहित) व्यवसाय से परिचालन लाभ/(हानि) (ग)=(क - ख)</b> <b>Operating Profit/(Loss) from Capital Redemption (including Annuity Certain) Business (C) = (A - B)</b>		<b>(345.97)</b>	<b>(946.26)</b>
<b>विनियोजन</b> <b>APPROPRIATIONS</b>			
शेयरधारकों के खाते में अंतरण Transfer to Shareholder's Account		0.00	0.00
आपातकालीन आरक्षित निधियों में अंतरण Transfer to Catastrophe Reserve		0.00	0.00
अन्य आरक्षित निधियों में अंतरण Transfer to Other Reserves		0.00	0.00
<b>कुल (ग)</b> <b>TOTAL (C)</b>		<b>(345.97)</b>	<b>(946.26)</b>

जैसा कि बीमा अधिनियम 1938 की धारा 40 ग (2) में वांछित है, हम प्रमाणित करते हैं कि हमारी सर्वोत्तम जानकारी और विश्वास तथा हमें दी गई सूचना और स्पष्टिकरण के अनुसार और जैसा कि हमें निगम की खाता बहियों के परिक्षा से लगता है :

(क) पूँजी मोचन (निर्धारित वार्षिकी सहित) व्यवसाय के संबंध में भारत में निगम द्वारा संपादित सभी व्यय पूरी तरह राजस्व खाते में नामें किए गए हैं ।

(ख) भारत में निगम द्वारा संपादित पूँजी मोचन (निर्धारित वार्षिकी सहित) व्यवसाय के सभी लागत पूरी तरह राजस्व खाते में नामें किए गए हैं ।

उपरोक्त अनुसूचियाँ वित्तीय विवरणों के अंगभूत हैं ।

As required by Section 40 C (2) of the Insurance Act, 1938, we certify that to the best of our knowledge and belief and according to the information and explanations given to us and so far as appears from our examination of the Corporation's books of accounts.

(a) all expenses of management, in respect of Capital Redemption (including Annuity Certain) Business transacted in India by the Corporation have been fully debited to the Revenue Account.

(b) all charges incurred in respect of Capital Redemption (including Annuity Certain) Business transacted in India by the Corporation have been fully debited in the Revenue Account.

The Schedules referred to above form an integral part of the Financial Statements.

हमारी उस तारीख वाली रिपोर्ट के अनुसार

As per our report of even date

ठाकुर वैद्यनाथ अय्यर एण्ड कं. के लिए  
For Thakur Vaidyanath Aiyar & Co.  
के. एन. गुप्ता (पार्टनर)  
K. N. Gupta (Partner)  
स.क्र. M. No. 9169

शहा गुप्ता एण्ड कं. के लिए  
For Shah Gupta & Co.  
टी. एस. नम्बुद्री (पार्टनर)  
T. S. Nambudiry (Partner)  
स.क्र. M. No. 9159

ए. जे. शाह एण्ड कं. के लिए  
For A. J. Shah & Co.  
पी. एम. खाटीवाला (पार्टनर)  
P. M. Khatiwala (Partner)  
स.क्र. M. No. 15544

टी. एस. विजयन  
T. S. Vijayan  
अध्यक्ष  
Chairman

रुपा शेकर एण्ड असो. के लिए  
For Rupa Sekar & Associates  
जे. चंद्रशेकरन (पार्टनर)  
J. Chandrasekaran (Partner)  
स.क्र. M. No. 19666

बी.सी. जैन एण्ड कं. के लिए  
For B. C. Jain & Co.  
के. एम. गुप्ता (पार्टनर)  
K. M. Gupta (Partner)  
स.क्र. M. No. 70469

जी. डी. आपटे एण्ड कं. के लिए  
For G. D. Apte & Co.  
सी. एम. दीक्षित (पार्टनर)  
C. M. Dixit (Partner)  
स.क्र. M. No. 17532

डी. के. मेहरोत्रा  
D. K. Mehrotra  
प्रबंध निदेशक  
Managing Director

नरसिंह राव एण्ड असो. के लिए  
For Narasimha Rao & Associates  
जे. नरसिंह राव (पार्टनर)  
J. Narasimha Rao (Partner)  
स.क्र. M. No. 011591

के. एन. गुटगुटीया एण्ड कं. के लिए  
For K. N. Gutgutia & Co.  
बी. के. भूतीया (पार्टनर)  
B. K. Bhutia (Partner)  
स.क्र. M. No. 59363

थॉमस मैथ्यू टी.  
Thomas Mathew T.

नीगम के सदस्य  
Members of the  
Corporation

वी. पी. शेट्टी  
V. P. Shetty

रे एण्ड रे के लिए  
For Ray & Ray  
ए. मजुमदार (पार्टनर)  
A. Majumdar (Partner)  
स.क्र. M. No. 57041

सूरी एण्ड कं. के लिए  
For Suri & Co.  
एस. गणेशन (पार्टनर)  
S. Ganesan (Partner)  
स.क्र. M. No. 018525

एस. हरिहरन  
S. Hariharan  
प्रमुख (वि. एवं ले.)  
Chief (F & A)

जी. एन. अग्रवाल  
G. N. Agarwal  
नियुक्त बिमांकक  
Appointed Actuary

## सनदी लेखाकार Chartered Accountants

मुंबई : 30 अगस्त, 2006  
Mumbai : 30 August, 2006



## फार्म बी-पीएल FORM B-PL

बीमाकर्ता का नाम - भारतीय जीवन बीमा निगम  
पंजीकरण की संख्या 512 तथा तारीख 14/3/2005

Name of the Insurer: Life Insurance Corporation of India  
Registration No. 512 Dated: 14.3.2005

**31 मार्च 2006 को समाप्त वर्ष के लिए पूँजी मोचन (निर्धारित वार्षिकी सहित) व्यवसाय का लाभ - हानि लेखा**  
**PROFIT AND LOSS ACCOUNT FOR THE YEAR ENDED 31ST MARCH, 2006**  
**In respect of Capital Redemption (Including Annuity Certain) Business**

(रुपये लाखों में)  
(Rupees in lacs)

विवरण Particulars	अनुसूची Schedule	चालू वर्ष Current Year	पिछले वर्ष Previous Year
परिचालन लाभ / (हानि) 1. Operating Profit/(Loss)			
(क) अग्नि बीमा (a) Fire Insurance		0.00	0.00
(ख) समुद्रीय बीमा (b) Marine Insurance		0.00	0.00
(ग) विविध बीमा (पूँजी मोचन [निर्धारित वार्षिकी सहित] व्यवसाय) (c) Miscellaneous Insurance(Capital Redemption [including Annuity Certain] Business)		(345.97)	(946.26)
निवेश से आय 2. Income from Investments			
(क) ब्याज एवं लाभांश - कुल (a) Interest & Dividends - Gross		0.00	0.00
(ख) निवेश बिक्री/मोचन पर लाभ (b) Profit on sale/redemption of Investment		0.00	0.00
घटाइए : निवेश बिक्री पर हानि Less : Loss on sale of Investments		0.00	0.00
अन्य आय 3. Other Income		0.00	0.00
<b>कुल (क) TOTAL (A)</b>		<b>(345.97)</b>	<b>(946.26)</b>
प्रावधान (कराधान के अतिरिक्त) 4. Provisions (Other than taxation)			
(क) निवेश के मूल्य में (शुद्ध) कमी के लिए (a) For diminution in the value of investments (Net)		0.00	0.00
(ख) संदिग्ध ऋणों के लिए (b) For doubtful debts		0.00	0.00
(ग) अन्य (c) Others		0.00	0.00
अन्य व्यय 5. Other expenses			
(क) बीमा व्यवसाय से सीधे संबंधित खर्चों के अतिरिक्त अन्य खर्च (a) Expenses other than those related to Insurance Business		0.00	0.00
(ख) बट्टे खाते में डाले गये डूबे ऋण (b) Bad Debts written off		0.00	0.00
(ग) अन्य (c) Others		0.00	0.00
<b>कुल (ख) TOTAL (B)</b>		<b>0.00</b>	<b>0.00</b>
कर पूर्व लाभ Profit before tax		(345.97)	(946.26)
कराधान के लिए प्रावधान Provision for Taxation		0.00	0.00
कर के बाद लाभ Profit after tax		(345.97)	(946.26)
<b>विनियोजन APPROPRIATIONS</b>			
(क) वर्ष के दौरान प्रदत्त अन्तरिम लाभांश (a) Interim Dividends paid during the year		0.00	0.00

(रुपये लाखों में)  
(Rupees in lacs)

विवरण Particulars	अनुसूची Schedule	चालू वर्ष Current Year	पिछले वर्ष Previous Year
(ख) प्रस्तावित अंतिम लाभांश			
(b) Proposed final dividend		0.00	0.00
(ग) लाभांश आबंटन पर कर			
(c) Dividend Distribution Tax		0.00	0.00
(घ) आरक्षण / अन्य लेखा को अंतरण			
(d) Transfer to any reserves / other accounts		0.00	0.00
पिछले वर्ष से अग्रेषित लाभ / हानि			
Balance of profit/loss brought forward from last year		0.00	0.00
<b>बुलन पत्र को अग्रेषित लाभ / हानि</b>			
<b>Profit/Loss carried forward to the Balance Sheet</b>		<b>(345.97)</b>	<b>(946.26)</b>

हमारी उस तारीख वाली रिपोर्ट के अनुसार  
As per our report of even date

ठाकुर वैद्यनाथ अय्यर एण्ड कं. के लिए For Thakur Vaidyanath Aiyar & Co. के. एन. गुप्ता (पार्टनर) K. N. Gupta (Partner) स.क्र. M. No. 009169	बी.सी. जैन एण्ड कं. के लिए For B. C. Jain & Co. के. एम. गुप्ता (पार्टनर) K. M. Gupta (Partner ) स.क्र. M. No. 70469	टी. एस. विजयन T. S. Vijayan	अध्यक्ष Chairman
रुपा शेकर एण्ड असो. के लिए For Rupa Sekar & Associates जे. चंद्रशेकरन (पार्टनर) J. Chandrasekaran (Partner) स.क्र. M. No. 19666	के. एन. गुटगुटीया एण्ड कं. के लिए For K. N. Gutgutia & Co. बी. के. भूतीया (पार्टनर) B. K. Bhutia (Partner) स.क्र. M. No. 59363	डी. के. मेहरोत्रा D. K. Mehrotra	प्रबंध निदेशक Managing Director
नरसिंह राव एण्ड असो. के लिए For Narasimha Rao & Associates जे. नरसिंह राव (पार्टनर) J. Narasimha Rao (Partner) स.क्र. M. No. 011591	सूरी एण्ड कं. के लिए For Suri & Co. एस. गणेशन (पार्टनर) S. Ganesan (Partner) स.क्र. M. No. 018525	थॉमस मैथ्यू टी. Thomas Mathew T.	निगम के सदस्य Members of the Corporation
रे एण्ड रे के लिए For Ray & Ray ए. मजुमदार (पार्टनर) A. Majumdar (Partner) स.क्र. M. No. 57041	ए. जे. शाह एण्ड कं. के लिए For A. J. Shah & Co. पी. एम. खाटीवाला (पार्टनर) P. M. Khatiwala (Partner) स.क्र. M. No. 15544	वी. पी. शेट्टी V. P. Shetty	
शहा गुप्ता एण्ड कं. के लिए For Shah Gupta & Co. टी. एस. नम्बुद्री (पार्टनर) T. S. Nambudiri (Partner) स.क्र. M. No. 9159	जी. डी. आपटे एण्ड कं. के लिए For G. D. Apte & Co. सी. एम. दीक्षित (पार्टनर) C. M. Dixit (Partner) स.क्र. M. No. 17532	एस. हरिहरन S. Hariharan	प्रमुख (वि. एवं ले.) Chief (F & A)
		जी. एन. अग्रवाल G. N. Agarwal	नियुक्त बिमांकक Appointed Actuary

**सनदी लेखाकार**  
**Chartered Accountants**

मुंबई : 30 अगस्त, 2006  
Mumbai : 30 August, 2006

अनुसूचियाँ जो वित्तीय विवरणों के अंगभूत हैं  
SCHEDULES FORMING PART OF THE FINANCIAL STATEMENTS

अनुसूची 1 - अर्जित प्रीमियम (शुद्ध) (रुपये लाखों में)  
SCHEDULE 1 - PREMIUM EARNED (NET) (Rupees in lacs)

विवरण Particulars	चालू वर्ष Current Year	पिछले वर्ष Previous Year
प्रत्यक्ष किये गये व्यवसायसे प्रीमियम Premium from direct business written	1265.56	1230.88
जोड़े : स्वीकृत पुनर्बीमा पर प्रीमियम Add : Premium on reinsurance accepted	0.00	0.00
घटाइए : अंतरण किए बीमों पर प्रीमियम Less : Premium on reinsurance ceded	0.00	0.00
<b>शुद्ध प्रीमियम NET PREMIUM</b>	<b>1265.56</b>	<b>1230.88</b>
<b>कुल प्रीमियम (शुद्ध) TOTAL PREMIUM EARNED (NET)</b>	<b>1265.56</b>	<b>1230.88</b>
व्यवसाय से प्रभावित प्रीमियम आय Premium Income from business effected		
भारत में In India	1265.56	1230.88
भारत के बाहर Outside India	0.00	0.00
<b>कुल प्रीमियम (शुद्ध) TOTAL PREMIUM (NET)</b>	<b>1265.56</b>	<b>1230.88</b>

अनुसूची 2 - प्रदत्त दावे (शुद्ध) (रुपये लाखों में)  
SCHEDULE 2 - CLAIMS INCURRED (NET) (Rupees in lacs)

विवरण Particulars	चालू वर्ष Current Year	पिछले वर्ष Previous Year
<b>प्रदत्त दावे CLAIMS PAID</b>		
सीधे Direct	433.35	444.04
जोड़े : स्वीकृत पुनर्बीमा Add : Reinsurance accepted	0.00	0.00
घटाइए : अंतरित पुनर्बीमा Less : Reinsurance Ceded	0.00	0.00
<b>शुद्ध प्रदत्त दावे Net Claims paid</b>	<b>433.35</b>	<b>444.04</b>
<b>कुल प्रदत्त दावे TOTAL CLAIMS INCURRED</b>	<b>433.35</b>	<b>444.04</b>
दावों पर भुगतान CLAIMS PAID TO CLAIMANTS		
भारत में In India	433.35	444.04
भारत के बाहर Outside India	0.00	0.00
<b>कुल प्रदत्त दावे TOTAL CLAIMS INCURRED</b>	<b>433.35</b>	<b>444.04</b>

**अनुसूची 3 - कमीशन**  
**SCHEDULE 3 - COMMISSION**

(रुपये लाखों में)  
(Rupees in lacs)

विवरण Particulars	चालू वर्ष Current Year	पिछले वर्ष Previous Year
प्रदत्त कमीशन		
1 Commission paid		
सीधे		
Direct	22.13	26.43
जोडे: स्वीकृत पुर्नबीमापर कमीशन		
Add : Commission on Re-insurance Accepted	0.00	0.00
घटाइए : अंतरित पुर्नबीमापर कमीशन		
Less : Commission on Re-insurance Ceded	0.00	0.00
<b>शुद्ध कमीशन</b>		
<b>Net Commission</b>	<b>22.13</b>	<b>26.43</b>

**अनुसूची 4 - बीमा व्यवसायसे सम्बन्धित परिचालन व्यय**  
**SCHEDULE 4 - OPERATING EXPENSES RELATED TO INSURANCE BUSINESS**

(रुपये लाखों में)  
(Rupees in lacs)

विवरण Particulars	चालू वर्ष Current Year	पिछले वर्ष Previous Year
कर्मचारियोंका पारिश्रमिक तथा कल्याण लाभ		
1 Employees' remuneration & welfare benefits	47.98	51.70
यात्रा, सवारी एवं वाहन चलन व्यय		
2 Travel, conveyance and vehicle running expenses	1.20	0.93
प्रशिक्षण व्यय		
3 Training Expenses	0.09	0.09
किराया, दरें एवं कर		
4 Rents, rates & taxes	1.29	1.11
मरम्मत		
5 Repairs	0.40	0.38
मुद्रण एवं स्टेशनरी		
6 Printing & Stationery	0.70	0.68
संचार		
7 Communication	2.12	2.09
विधिक एवं व्यावसायिक व्यय		
8 Legal & professional charges	0.04	0.03
लेखा शुल्क, व्यय आदि		
9 Auditors Fees, Expenses etc.		
(क) लेखा परीक्षक के रूप में		
(a) as auditors	0.00	0.00
(ख) सलाहकार के रूप में या निम्न संबंध में किसी भी क्षमता में		
(b) as advisor or in any other capacity, in respect of	0.00	0.00
(i) कराधान मामले		
(i) Taxation matters	0.00	0.00
(ii) बीमा मामले		
(ii) Insurance Matters	0.00	0.00
(iii) प्रबंधन सेवाएं एवं		
(iii) Management Services; and	0.00	0.00
(ग) किसी अन्य क्षमता में		
(c) in any other capacity	0.00	0.00
विज्ञापन एवं प्रचार		
10 Advertisement and publicity	0.00	0.00



विवरण Particulars	चालू वर्ष Current Year	पिछले वर्ष Previous Year
ब्याज एवं बैंक प्रभार 11 Interest & bank Charges	0.80	0.71
अन्य 12 Others	1.92	1.43
चिकित्सा शुल्क Medical Fees	0.00	0.00
पालिसी स्टैम्प्स Policy Stamps	0.00	0.00
व्यापार लाइसेंसों के नूतनीकरण तथा पंजीकरण के लिए शुल्क Fees for renewal and registration of trade licences	1.30	1.12
मूल्य-हास 13 Depreciation	1.67	1.52
<b>कुल TOTAL</b>	<b>59.51</b>	<b>61.79</b>

**अनुसूची 6 - आरक्षण एवं अधिशेष**  
**SCHEDULE 6 - RESERVES AND SURPLUS**

(रुपये लाखों में)  
(Rupees in lacs)

विवरण Particulars	चालू वर्ष Current Year	पिछले वर्ष Previous Year
पूँजी आरक्षण 1 Capital Reserve	0.00	0.00
पूँजी मोचन आरक्षण 2 Capital Redemption Reserve	0.00	0.00
शेयर प्रीमियम 3 Share Premium	0.00	0.00
सामान्य आरक्षण 4 General Reserves		
प्रारंभिक शेष Opening Balance	35.56	35.56
वर्ष के दौरान योग Additions during the year	0.00	0.00
अंत शेष Closing Balance	35.56	35.56
घटाइए - लाभ-हानि, लेखें में नामें अधिशेष यदि हो तो Less : Debit balance in Profit and Loss Account	0.00	0.00
घटाइए - पुर्नखरिदी के लिए प्रयुक्त राशि Less: Amount utilized for Buy-back	0.00	0.00
आपात्कालीन आरक्षण 5 Catastrophe Reserve	0.00	0.00
अन्य आरक्षण 6 Other Reserves	0.00	0.00
लाभ हानि लेखें में शेष लाभ 7 Balance of Profit in Profit and Loss Account	0.00	0.00
<b>कुल TOTAL</b>	<b>35.56</b>	<b>35.56</b>

अनुसूची 8 - निवेश  
SCHEDULE 8 - INVESTMENTS

(रुपये लाखों में)  
(Rupees in lacs)

विवरण Particulars	चालू वर्ष Current Year	पिछले वर्ष Previous Year
<b>दीर्घावधि निवेश</b> <b>LONG TERM INVESTMENTS</b>		
खजाने की बिलोंसहित सरकारी प्रतिभूतियाँ तथा सरकारी गारंटीत बन्ध-पत्र		
1 Government securities and Government guaranteed bonds including Treasury Bills	10444.33	10470.95
अन्य अनुमोदित प्रतिभूतियाँ		
2 Other Approved Securities	0.00	0.00
अन्य निवेश		
3 Other Investments		
(क) शेयर		
(a) Shares	0.00	0.00
(कक) इक्विटी		
(aa) Equity	19.57	19.56
घटाइए : असूची शेयरों में घटाव के लिए प्रावधान		
Less : Provision for diminution in unlisted shares	(10.85)	(10.85)
(खख) आधिमान्नी		
(bb) Preference	0.00	0.00
(ख) सहयोग निधि		
(b) Mutual Funds	0.00	0.00
(ग) व्युत्पन्न प्रपत्र		
(c) Derivative Instruments	0.00	0.00
(घ) ऋण-पत्र / बंध-पत्र		
(d) Debentures/Bonds	0.00	0.00
घटाइए : संदिग्ध निवेश के लिए प्रावधान		
Less : Provision for doubtful investments	0.00	0.00
(ड) अन्य प्रतिभूतियाँ		
(e) Other Securities	0.00	0.00
(च) सहायक		
(f) Subsidiaries	0.00	0.00
(छ) निवेश संपत्तियाँ - संपदा		
(g) Investment Properties - Real Estate	0.00	0.00
बुनियादी सुविधाओं तथा सामाजिक क्षेत्र में निवेश		
4 Investments in Infrastructure and Social Sector	0.00	0.00
अनुमोदित निवेशों के अतिरिक्त अन्य निवेश		
5 Other than Approved Investments	0.00	0.00
<b>अल्पावधि निवेश</b> <b>SHORT TERM INVESTMENTS</b>		
खजानेकी बिलोंसहित सरकारी प्रतिभूतियाँ तथा सरकारी गारंटीत बन्ध-पत्र		
1 Government securities and Government guaranteed bonds including Treasury Bills	0.00	17.66
अन्य अनुमोदित प्रतिभूतियाँ		
2 Other Approved Securities	0.00	0.00



अनुसूची 8 - निवेश (जारी.....)  
**SCHEDULE 8 - INVESTMENTS (Contd. ...)**

(रुपये लाखों में)  
 (Rupees in lacs)

विवरण Particulars	चालू वर्ष Current Year	पिछले वर्ष Previous Year
अन्य निवेश		
3 Other Investments		
(क) शेयर		
(a) Shares		
(कक) इक्विटी		
(aa) Equity	0.00	0.00
(खख) आधिमानि		
(bb) Preference	0.00	0.00
(ख) सहयोग निधि		
(b) Mutual Funds	0.00	0.00
(ग) व्युत्पन्न प्रपत्र		
(c) Derivative Instruments	0.00	0.00
(घ) ऋण - पत्र / बंध - पत्र		
(d) Debentures/Bonds	0.00	0.00
(ङ) अन्य प्रतिभूतियाँ		
(e) Other Securities	0.00	0.00
(च) सहायक		
(f) Subsidiaries	0.00	0.00
(छ) निवेश संपत्तियाँ - संपदा		
(g) Investment properties - Real Estate	0.00	0.00
बुनियादी सुविधाओं तथा सामाजिक क्षेत्र में निवेश		
4 Investments in Infrastructure and Social Sector	0.00	0.00
अनुमोदित निवेशों के अतिरिक्त अन्य निवेश		
5 Other than Approved Investments	16.27	16.27
घटाइए : संदिग्ध निवेशों के लिए प्रावधान		
Less : Provision for doubtful Investments	(16.27)	(16.27)
<b>कुल</b>		
<b>TOTAL</b>	<b>10453.05</b>	<b>10497.32</b>
परिसंपत्तियाँ		
<b>INVESTMENTS</b>		
भारत में		
In India	10453.05	10497.32
भारत के बाहर		
Outside India	0.00	0.00
<b>कुल</b>		
<b>TOTAL</b>	<b>10453.05</b>	<b>10497.32</b>

अनुसूची 11 - रोकड एवं बैंक में अतिशेष  
SCHEDULE 11 - CASH AND BANK BALANCES

(रुपये लाखों में)  
(Rupees in lacs)

विवरण Particulars	चालू वर्ष Current Year	पिछले वर्ष Previous Year
नकद (चैक ड्राफ्ट एवं स्टैम्प सहित)		
1 Cash (including cheques, drafts and stamps)	0.00	0.00
बैंक जमा		
2 Bank Balances		
(क) जमा खाता		
(a) Deposit Accounts		
(कक) अत्यावधि (तुलन पत्र की तारीख से 12 महिने के भीतर देय)		
(aa) Short-term (due within 12 months of the date of Balance Sheet)	0.00	0.00
(खख) अन्य		
(bb) Others	0.00	0.00
(ख) चालू खाता		
(b) Current Accounts	4.02	4.02
(ग) अन्य		
(c) Others	0.00	0.00
माँग ने और अल्प सूचना पर धन		
3 Money at Call and Short Notice		
(क) बैंक में		
(a) With Banks	1562.36	12.00
(ख) अन्य संस्थानों में		
(b) With other Institutions	0.00	0.00
अन्य		
4 Others	0.00	0.00
<b>कुल</b>		
<b>TOTAL</b>	<b>1566.38</b>	<b>16.02</b>
गैर अनुसूचित बैंकों की शेष उपरोक्त 2 तथा 3 में सम्मिलित है		
Balances with non-scheduled banks included in 2 and 3 above		
नकद एवं बैंक जमा		
Cash and Bank Balances		
भारत में		
In India	1566.38	16.02
भारत के बाहर		
Outside India	0.00	0.00
<b>कुल</b>		
<b>Total</b>	<b>1566.38</b>	<b>16.02</b>



अनुसूची 12 – अग्रिम एवं अन्य परिसम्पत्तियाँ  
SCHEDULE 12 – ADVANCES AND OTHER ASSETS

(रुपये लाखों में)  
(Rupees in lacs)

विवरण Particulars	चालू वर्ष Current Year	पिछले वर्ष Previous Year
<b>अग्रिम ADVANCES</b>		
अंतरिम कंपनियों में आरक्षित जमा		
1 Reserve deposits with ceding companies	0.00	0.00
निवेश के लिए आवेदन धन		
2 Application money for investments	0.00	0.00
पहले भुगतान		
3 Prepayments	1.23	1.31
आधिकारियोंको / निदेशकोंको अग्रिम		
4 Advances to Officers/Directors	0.00	0.00
अदा किया गया अग्रिम कर एवं स्रोत पर कर कटौती		
5 Advance Tax paid and taxes deducted at source	0.00	0.00
अन्य अग्रिम		
6 Other Advances	0.00	0.00
<b>कुल (क) Total (A)</b>	<b>1.23</b>	<b>1.31</b>
<b>अन्य परिसम्पत्तियाँ OTHER ASSETS</b>		
निवेशोंपर बकाया प्रोद्भूत आय		
1 Income Outstanding accrued on investments	257.80	255.83
संदिग्ध व्याज का प्रावधान		
2 Provision for interest doubtful of recovery	(42.15)	(39.67)
बकाया प्रीमियम		
3 Outstanding Premiums	15.43	33.15
एजेंटों की बाकी		
4 Agents' Balances	0.00	0.00
विदेशी एजेंसियों की बाकी		
5 Foreign Agencies' Balances	0.00	0.00
अन्य इंटीटीयों से प्राप्त होने वाला इन्शुरेन्स व्यवसाय (पुर्नबीमांकित सहित)		
6 Due from other entities carrying on insurance business (including reinsurers)	0.00	0.00
सहायक / नियंत्रक कंपनी से प्राप्त होने वाला		
7 Due from subsidiaries/holding company	0.00	0.00
भारतीय रिजर्व बैंक में जमा		
(बीमा अधिनियम 1938 की खण्ड 7 के अनुसरण में)		
8 Deposit with Reserve Bank of India	0.00	0.00
[Pursuant to section 7 of Insurance Act,1938]		
अन्य		
9 Others	0.00	0.00
अंतर कार्यालयीन लेखा		
Inter Office account	(129.95)	0.00
जीवन व्यवसाय से प्राप्य राशि		
Amounts due from Life Business	758.13	320.83
<b>कुल (ख) Total (B)</b>	<b>859.26</b>	<b>570.14</b>
<b>कुल (क + ख) TOTAL (A + B)</b>	<b>860.49</b>	<b>571.45</b>

**अनुसूची 13 - चालू देयताएं**  
**SCHEDULE 13 - CURRENT LIABILITIES**

(रुपये लाखों में)  
(Rupees in lacs)

विवरण Particulars	चालू वर्ष Current Year	पिछले वर्ष Previous Year
1 एजेंटोंकी बाकी Agents Balances	0.00	0.00
2 अन्य बीमा कंपनियों को देय राशि Balances due to other insurance companies	0.00	0.00
3 पुर्नबीमा अंतरित पर धारित जमा Deposits held on reinsurance ceded	0.00	0.00
4 अग्रिम रूप में प्राप्त प्रीमियम Premiums received in advance	0.00	0.00
5 अचिह्नित प्रीमियम Unallocated Premium	0.00	0.00
6 फुटकर लेनदार Sundry Creditors	0.23	0.22
7 सहायक / नियंत्रक कंपनी को देय Due to subsidiaries/holding company	0.00	0.00
8 बकाया दावा (वार्षिकिया देय और अदत्त) Claims Outstanding (Annuities due and Unpaid)	63.88	78.04
9 अधिकारियों /निदेशकों को देय Due to Officers/Directors	0.00	0.00
10 अन्य (अन्य विविध जमा) Others (Other Miscellaneous Credits)	0.00	0.00
बकाया कमीशन		
i. Outstanding Commission	0.31	0.67
अंतर कार्यालयीन लेखा		
ii. Inter Office Account	351.49	0.00
अन्य देनदारियों		
iii. Other Liabilities	10.78	0.00
<b>कुल TOTAL</b>	<b>426.69</b>	<b>78.93</b>

**अनुसूचियाँ 1 से 4,6,8 और 11 से 13 तक के लिए हस्ताक्षर**  
**Signature to Schedules 1 to 4,6,8 & 11 to 13**

ठाकुर वैद्यनाथ अय्यर एण्ड कं. के लिए For Thakur Vaidyanath Aiyar & Co. के. एन. गुप्ता (पार्टनर) K. N. Gupta (Partner) स.क्र. M. No. 009169 रुपा शेकर एण्ड असो. के लिए For Rupa Sekar & Associates जे. चंद्रशेकरन (पार्टनर) J. Chandrasekaran (Partner) स.क्र. M. No. 19666 नरसिंह राव एण्ड असो. के लिए For Narasimha Rao & Associates जे. नरसिंह राव (पार्टनर) J. Narasimha Rao (Partner) स.क्र. M. No. 011591 रे एण्ड रे के लिए For Ray & Ray ए. मजुमदार (पार्टनर) A. Majumdar (Partner) स.क्र. M. No. 57041	शहा गुप्ता एण्ड कं. के लिए For Shah Gupta & Co. टी. एस. नम्बुद्री (पार्टनर) T. S. Nambudiry (Partner) स.क्र. M. No. 9159 बी.सी. जैन एण्ड कं. के लिए For B. C. Jain & Co. के. एम. गुप्ता (पार्टनर) K. M. Gupta (Partner) स.क्र. M. No. 70469 के. एन. गुटगुटीया एण्ड कं. के लिए For K. N. Gutgutia & Co. बी. के. भूतीया (पार्टनर) B. K. Bhutia (Partner) स.क्र. M. No. 59363 सूरी एण्ड कं. के लिए For Suri & Co. एस. गणेशन (पार्टनर) S. Ganesan (Partner) स.क्र. M. No. 018525	ए. जे. शाह एण्ड कं. के लिए For A. J. Shah & Co. पी. एम. खाटीवाला (पार्टनर) P. M. Khatiwala (Partner) स.क्र. M. No. 15544 जी. डी. आपटे एण्ड कं. के लिए For G. D. Apte & Co. सी. एम. दीक्षित (पार्टनर) C. M. Dixit (Partner) स.क्र. M. No. 17532	टी. एस. विजयन T. S. Vijayan डी. के. मेहरोत्रा D. K. Mehrotra थॉमस मैथ्यू टी. Thomas Mathew T. वी. पी. शेट्टी V. P. Shetty एस. हरिहरन S. Hariharan जी. एन. अग्रवाल G. N. Agarwal	अध्यक्ष Chairman प्रबंध निदेशक Managing Director निगम के सदस्य Members of the Corporation प्रमुख (वि. एवं ले.) Chief (F & A) नियुक्त बिमांकक Appointed Actuary
--	---	---	--	---

**सनदी लेखाकार**  
**Chartered Accountants**

मुंबई : 30 अगस्त, 2006  
Mumbai : 30 August, 2006